



PEMERINTAH PROVINSI SUMATERA BARAT
BADAN PENGEMBANGAN SUMBER DAYA MANUSIA

Jl. Padang Besi Indarung, Km. 12, Indarung, Padang
Telp. (0751) 71860, Fax. 0751 – 72370

Homepage : <http://bpsdm.sumbarprov.go.id>, Email : bpsdm@sumbarprov.go.id

LAPORAN BARANG MILIK DAERAH BPSDM PROVINSI SUMATERA BARAT



TAHUN 2023

BERITA ACARA
HASIL REKONSILIASI ASET SKPD SEMESTER 2 TAHUN 2023
Nomor: 21/BA-Rekon/PF4/BPKAD/I/2024

Pada hari ini Kamis tanggal 25 Januari 2024, telah dilaksanakan rekonsiliasi aset SKPD terkait dengan TIM Rekonsiliasi dan Kelompok Pelaksana Tugas, dengan hasil Sebagai Berikut:

1. Nilai Aset SKPD Badan Pengembangan Sumber Daya Manusia Provinsi Sumatera Barat Tahun 2023 adalah sebagai berikut:

A. Aset Tetap

KIB	NILAI	AKM.PENYUSUTAN	NILAI BUKU	BEBAN PENYUSUTAN
KIB A (Tanah)	22.267.700.000,00	-	22.267.700.000,00	-
KIB B (Mesin)	11.866.396.242,18	10.983.114.897,62	883.281.344,56	520.557.637,20
KIB C (Bangunan)	25.790.040.497,30	5.574.287.960,72	20.215.752.536,58	510.480.591,64
KIB D (Jalan, Irigasi Dan Jaringan)	-	-	-	-
KIB E (Aset Tetap Lainnya)	99.894.800,00	-	99.894.800,00	-
KIB F (KDP)	64.790.600,00	-	64.790.600,00	-
JUMLAH	60.088.822.139,48	16.557.402.858,33	43.531.419.281,15	1.031.038.228,84

B. Aset Lainnya

KIB	NILAI	AKM.PENYUSUTAN	NILAI BUKU	BEBAN PENYUSUTAN
Aset Tidak Berwujud	39.900.000,00	39.900.000,00	-	-
Aset Dalam Penelusuran	-	-	-	-
Aset Tidak Bermanfaat	368.742.612,50	368.742.612,50	-	-
Aset Dipakai Pihak Lain	-	-	-	-
JUMLAH	408.642.612,50	408.642.612,50	-	-

- | | |
|---|----------------|
| 2. Realisasi Belanja Modal | 34.350.000,00 |
| 3. Realisasi Barang dan Jasa yang dikapitalisir | 49.500.000,00 |
| 4. Realisasi Belanja Modal yang tidak dikapitalisir | - |
| 5. Realisasi Pemeliharaan | 191.013.550,00 |

Adapun terhadap Penambahan Realisasi Pengadaan sampai dengan 31 DESEMBER 2023 menjadi tanggung jawab Kepala SKPD selaku Pengguna Barang dan nilai yang disampaikan pada saat Rekonsiliasi merupakan Hasil Rekon Nilai antara Bagian Umum dan Bagian Keuangan SKPD.

Dilaksanakan Oleh:

Kepala Badan Pengembangan
Sumber Daya Manusia



Dr. Ir. DESNIARTI, MM
NIP. 19650824 199003 2 001

Kepala BPKAD



ROSAIL AKHYARI P., S.STP, M.Si
NIP. 19800629 199810 1 001

PEMERINTAH PROVINSI SUMATERA BARAT
REKONSILIASI ASET SKPD PER 31 DESEMBER TAHUN 2023

REKON ASET SKPD SEMESTER 2 2023:

NO	Uraian	ASET LAINNYA				ASET LAINNYA				Keterangan			
		ASET LAINNYA PENYUSUTAN	AKUMULASI PENYUSUTAN	NILAI BUKU	Aset tidak berwujud	AKUMULASI AMORTISASI	NILAI BUKU	Aset dalam penyusutan	AKUMULASI PENYUSUTAN		NILAI BUKU	Aset dipakai Pihak Lain	AKUMULASI PENYUSUTAN
IV	SALDO PER 31 DESEMBER 2023	408.642.612,50	408.642.612,50		39.900.000,00			388.742.612,50	388.742.612,50				
I	SALDO PER 30 JUNI 2023												
II	MUTASI TAMBAH												
1	Belanja Modal												
	Belanja Modal BOS												
2	Belanja Barang & Jasa												
	Belanja Barang & Jasa BOS												
3	Koreksi Nilai												
	Koreksi Saldo Awal												
	Belanja Modal												
	Belanja Modal BOS												
	KONKUREN												
	PEMPUSKABKOTA												
4	Hibah												
	KONKUREN												
	PEMPUSKABKOTA												
	Pihak Lainnya												
5	Mutasi Antar SKPD												
6	Mutasi dari Disdik ke Sekolah												
7	Mutasi dari Sekolah ke Disdik												
8	Reklas dari:												
	- Tanah												
	- Peraltan & Mesin												
	- Gedung & Bangunan												
	- Jalan, Jigasi & Jaringan												
	- Aset Tetap Lainnya												
	- Konstruksi Dalam Pengerjaan												
	- Aset Tak Berwujud												
	- Aset Dalam Penyusutan												
	- Aset Tak Berwujud												
	- Aset Dipakai Pihak Lain												
	- Persediaan												
9	Beban Penyusutan												
III	MUTASI KURANG												
1	B. Mutasi yg tak dipapilisir												
B	Mutasi yg tak dipapilisir BOS												
2	Koreksi Nilai												
	Koreksi Saldo Awal												
	Belanja Modal												
	Belanja Modal BOS												
	KONKUREN												
	PEMPUSKABKOTA												
	Pihak Lainnya												
3	Double record												
	Penghapusan dengan SK Gubernur												
	Dijual												
	Dijual												
	Dijual												
4	Mutasi Antar SKPD												
5	Mutasi dari Disdik ke Sekolah												
6	Mutasi dari Sekolah ke Disdik												
7	Reklas ke:												
	- Tanah												
	- Peraltan & Mesin												
	- Gedung & Bangunan												
	- Jalan, Jigasi & Jaringan												
	- Aset Tetap Lainnya												
	- Konstruksi Dalam Pengerjaan												
	- Aset Tak Berwujud												
	- Aset Dalam Penyusutan												
	- Aset Tak Berwujud												
	- Aset Dipakai Pihak Lain												
	- Persediaan												
IV	SALDO PER 31 DESEMBER 2023	408.642.612,50	408.642.612,50		39.900.000,00			388.742.612,50	388.742.612,50				

KASUBAG LUMBU DI KEBEGAWAHAN
BADAN PENGELOLAAN TANAH SDM
PROVINSI SUMATERA BARAT

KETUA
TIM PENYUSUN LKMD TAHUN 2023
PROVINSI SUMATERA BARAT

KETUA
TIM PENYUSUN LKMD TAHUN 2023
PROVINSI SUMATERA BARAT

KOORDINATOR
TIM PENYUSUN LAPORAN KEUANGAN TAHUN 2023
PROVINSI SUMATERA BARAT

SPI WAKYUMSE MA
NIP. 19851221191012012

Erwin Rydas, SE
NIP. 198307151991021002

Melky Eka Saifulra, SE, M. SI
NIP. 198403211989011002

Elis Dwi Hastip, M. SI
NIP. 197612161984031001

BERITA ACARA
HASIL REKONSILIASI ASET SKPD TAHUN 2023
Nomor: 21/BA-Rekon/PF4/BPKAD//2024

Pada hari ini Kamis tanggal 25 Januari 2024, telah dilaksanakan rekonsiliasi aset SKPD terkait dengan TIM Rekonsiliasi dan Kelompok Pelaksana Tugas, dengan hasil Sebagai Berikut:

1. Nilai Aset SKPD Badan Pengembangan Sumber Daya Manusia Provinsi Sumatera Barat Tahun 2023 adalah sebagai berikut:

A. Aset Tetap

KIB	NILAI	AKM.PENYUSUTAN	NILAI BUKU	BEBAN PENYUSUTAN
KIB A (Tanah)	22.267.700.000,00	-	22.267.700.000,00	-
KIB B (Mesin)	11.866.396.242,18	10.983.114.897,62	883.281.344,56	520.557.637,20
KIB C (Bangunan)	25.790.040.497,30	5.574.287.960,72	20.215.752.536,58	510.480.591,64
KIB D (Jalan, Irigasi Dan Jaringan)	-	-	-	-
KIB E (Aset Tetap Lainnya)	99.894.800,00	-	99.894.800,00	-
KIB F (KDP)	64.790.600,00	-	64.790.600,00	-
JUMLAH	60.088.822.139,48	16.557.402.858,33	43.531.419.281,15	1.031.038.228,84

B. Aset Lainnya

KIB	NILAI	AKM.PENYUSUTAN	NILAI BUKU	BEBAN PENYUSUTAN
Aset Tidak Berwujud	39.900.000,00	39.900.000,00	-	-
Aset Dalam Penelusuran	-	-	-	-
Aset Tidak Bermanfaat	368.742.612,50	368.742.612,50	-	-
Aset Dipakai Pihak Lain	-	-	-	-
JUMLAH	408.642.612,50	408.642.612,50	-	-

- | | |
|---|----------------|
| 2. Realisasi Belanja Modal | 34.779.000,00 |
| 3. Realisasi Barang dan Jasa yang dikapitalisir | 444.128.331,00 |
| 4. Realisasi Belanja Modal yang tidak dikapitalisir | 429.000,00 |
| 5. Realisasi Pemeliharaan | 803.182.035,00 |

Adapun terhadap Penambahan Realisasi Pengadaan sampai dengan 31 DESEMBER 2023 menjadi tanggung jawab Kepala SKPD selaku Pengguna Barang dan nilai yang disampaikan pada saat Rekonsiliasi merupakan Hasil Rekon Nilai antara Bagian Umum dan Bagian Keuangan SKPD.

Dilaksanakan Oleh:



Kepala BPKAD



ROSAIL AKHYARI P., S.STP, M.Si
NIP. 19800629 199810 1 001

PEMERINTAH PROVINSI SUMATERA BARAT
REKONSILIASI ASET SKPD PER 31 DESEMBER TAHUN 2023

REKON ASET SKPD TAHUN 2023:

NO	Uraian	ASET LAINNYA										Keterangan			
		ASET LAINNYA	AKUMULASI PENYUSUTAN	NILAI BUKU	Aset dalam Penelusuran	AKUMULASI PENYUSUTAN	NILAI BUKU	Aset tidak bermanfaat	AKUMULASI PENYUSUTAN	NILAI BUKU	Ases dipakai Pihak Lain		AKUMULASI PENYUSUTAN	NILAI BUKU	
II	SALDO PER 31 DESEMBER 2022	408.642.612,50	408.642.612,50					39.900.000,00	39.900.000,00			368.742.612,50	368.742.612,50		
1	Beban Modal														
1	Beban Modal BOS														
2	Beban Barang & Jasa BOS														
3	Koreksi Nilai:														
	- Koreksi Saldo Awal														
	- Beban Modal														
	- Beban Modal BOS														
	- Beban Barang & Jasa BOS														
	- Koreksi Nilai:														
	- Koreksi Saldo Awal														
	- Beban Modal														
	- Beban Modal BOS														
	- Beban Barang & Jasa BOS														
	- Koreksi Nilai:														
	- Koreksi Saldo Awal														
	- Beban Modal														
	- Beban Modal BOS														
	- Beban Barang & Jasa BOS														
	- Koreksi Nilai:														
	- Koreksi Saldo Awal														
	- Beban Modal														
	- Beban Modal BOS														
	- Beban Barang & Jasa BOS														
	- Koreksi Nilai:														
	- Koreksi Saldo Awal														
	- Beban Modal														
	- Beban Modal BOS														
	- Beban Barang & Jasa BOS														
	- Koreksi Nilai:														
	- Koreksi Saldo Awal														
	- Beban Modal														
	- Beban Modal BOS														
	- Beban Barang & Jasa BOS														
	- Koreksi Nilai:														
	- Koreksi Saldo Awal														
	- Beban Modal														
	- Beban Modal BOS														
	- Beban Barang & Jasa BOS														
	- Koreksi Nilai:														
	- Koreksi Saldo Awal														
	- Beban Modal														
	- Beban Modal BOS														
	- Beban Barang & Jasa BOS														
	- Koreksi Nilai:														
	- Koreksi Saldo Awal														
	- Beban Modal														
	- Beban Modal BOS														
	- Beban Barang & Jasa BOS														
	- Koreksi Nilai:														
	- Koreksi Saldo Awal														
	- Beban Modal														
	- Beban Modal BOS														
	- Beban Barang & Jasa BOS														
	- Koreksi Nilai:														
	- Koreksi Saldo Awal														
	- Beban Modal														
	- Beban Modal BOS														
	- Beban Barang & Jasa BOS														
	- Koreksi Nilai:														
	- Koreksi Saldo Awal														
	- Beban Modal														
	- Beban Modal BOS														
	- Beban Barang & Jasa BOS														
	- Koreksi Nilai:														
	- Koreksi Saldo Awal														
	- Beban Modal														
	- Beban Modal BOS														
	- Beban Barang & Jasa BOS														
	- Koreksi Nilai:														
	- Koreksi Saldo Awal														
	- Beban Modal														
	- Beban Modal BOS														
	- Beban Barang & Jasa BOS														
	- Koreksi Nilai:														
	- Koreksi Saldo Awal														
	- Beban Modal														
	- Beban Modal BOS														
	- Beban Barang & Jasa BOS														
	- Koreksi Nilai:														
	- Koreksi Saldo Awal														
	- Beban Modal														
	- Beban Modal BOS														
	- Beban Barang & Jasa BOS														
	- Koreksi Nilai:														
	- Koreksi Saldo Awal														
	- Beban Modal														
	- Beban Modal BOS														
	- Beban Barang & Jasa BOS														
	- Koreksi Nilai:														
	- Koreksi Saldo Awal														
	- Beban Modal														
	- Beban Modal BOS														
	- Beban Barang & Jasa BOS														
	- Koreksi Nilai:														
	- Koreksi Saldo Awal														
	- Beban Modal														
	- Beban Modal BOS														
	- Beban Barang & Jasa BOS														
	- Koreksi Nilai:														
	- Koreksi Saldo Awal														
	- Beban Modal														
	- Beban Modal BOS														
	- Beban Barang & Jasa BOS														
	- Koreksi Nilai:														
	- Koreksi Saldo Awal														
	- Beban Modal														
	- Beban Modal BOS														
	- Beban Barang & Jasa BOS														
	- Koreksi Nilai:														
	- Koreksi Saldo Awal														
	- Beban Modal														
	- Beban Modal BOS														
	- Beban Barang & Jasa BOS														
	- Koreksi Nilai:														
	- Koreksi Saldo Awal														
	- Beban Modal														
	- Beban Modal BOS														
	- Beban Barang & Jasa BOS														
	- Koreksi Nilai:														
	- Koreksi Saldo Awal														
	- Beban Modal														
	- Beban Modal BOS														
	- Beban Barang & Jasa BOS														
	- Koreksi Nilai:														
	- Koreksi Saldo Awal														
	- Beban Modal														
	- Beban Modal BOS														
	- Beban Barang & Jasa BOS														



PROVINSI
UNIT BIDANG

: SUMATERA BARAT
: BADAN PENGEMBANGAN SUMBER DAYA MANUSIA

REKAPITULASI BUKU INVENTARIS (PER SUB RINCIAN)

KODE LOKASI : 11.01.13.00.300051.00000.00000.XXXX

KODE AKUN	KODE KELOMPOK	KODE JENIS	KODE OBYEK	KODE RINCIAN	KODE SUB RINCIAN	SUB RINCIAN	JUMLAH BARANG		NILAI PEROLEHAN	AKUMULASI PENYUSUTAN TAHUN 2023	NILAI BUKU TAHUN 2023	BEBAN PENYUSUTAN TAHUN 2023
							PERSIL	JUMLAH				
1	2	3	4	5	6	7	8	9	10	11	12	13
1	3	1	01	01		TOTAL ASET	2	3.550	60.497.464.751,98	16.966.045.470,84	43.531.419.281,14	1.031.038.228,84
						ASET TETAP	2	3.511	60.088.822.139,48	16.557.402.858,34	43.531.419.281,14	1.031.038.228,84
		1				TANAH	2	-	22.267.700.000,00	-	22.267.700.000,00	-
			01			TANAH	2	-	22.267.700.000,00	-	22.267.700.000,00	-
				01		TANAH PERSIL	2	-	22.267.700.000,00	-	22.267.700.000,00	-
					04	TANAH UNTUK BANGUNAN TEMPAT KERJA	2	-	22.267.700.000,00	-	22.267.700.000,00	-
		2				PERALATAN DAN MESIN	-	2.154	11.866.396.242,18	10.983.114.897,62	883.281.344,56	520.557.637,20
			01			ALAT BESAR	-	15	770.673.810,00	659.653.231,52	111.020.578,48	51.231.258,60
				03		ALAT BANTU	-	15	770.673.810,00	659.653.231,52	111.020.578,48	51.231.258,60
					04	ELECTRIC GENERATING SET	-	5	678.580.000,00	583.822.857,40	94.757.142,60	47.378.571,48
					05	POMPA	-	10	92.093.810,00	75.830.374,12	16.263.435,88	3.852.687,12
			02			ALAT ANGKUTAN	-	16	2.783.597.225,00	2.516.534.300,24	267.062.924,76	84.680.871,96
				01		ALAT ANGKUTAN DARAT BERMOTOR	-	16	2.783.597.225,00	2.516.534.300,24	267.062.924,76	84.680.871,96
					01	KENDARAAN DINAS BERMOTOR PERORANGAN	-	2	840.956.250,00	645.206.250,00	195.750.000,00	65.250.000,00
					02	KENDARAAN BERMOTOR PENUMPANG	-	5	1.740.547.000,00	1.740.547.000,00	-	-
					04	KENDARAAN BERMOTOR BERODA DUA	-	8	174.093.975,00	113.281.050,04	60.812.924,96	15.930.871,92
					05	KENDARAAN BERMOTOR BERODA TIGA	-	1	28.000.000,00	17.500.000,20	10.499.999,80	3.500.000,04
			03			ALAT BENGKEL DAN ALAT UKUR	-	1	7.700.000,00	7.700.000,00	-	-
				02		ALAT BENGKEL TAK BERMESIN	-	1	7.700.000,00	7.700.000,00	-	-
					06	PERKAKAS KHUSUS (SPECIAL TOOLS)	-	1	7.700.000,00	7.700.000,00	-	-
			05			ALAT KANTOR DAN RUMAH TANGGA	-	1.778	6.179.083.814,18	5.895.070.684,86	284.013.129,32	272.389.400,28
				01		ALAT KANTOR	-	74	1.155.550.027,00	1.149.515.026,60	6.035.000,40	107.749.359,84
					01	MESIN KETIK	-	1	4.950.000,00	4.950.000,00	-	-
					04	ALAT PENYIMPAN PERLENGKAPAN KANTOR	-	8	35.567.229,00	35.567.229,00	-	-
					05	ALAT KANTOR LAINNYA	-	65	1.115.032.798,00	1.108.997.797,60	6.035.000,40	107.749.359,84
				02		ALAT RUMAH TANGGA	-	1.501	4.392.867.793,68	4.150.775.264,16	242.092.529,52	123.593.840,16
					01	MEUBELAIR	-	1.199	3.118.215.108,88	3.028.860.708,88	89.354.400,00	37.858.800,00
					04	ALAT PENDINGIN	-	169	743.845.149,80	693.565.750,44	50.279.399,36	33.990.400,20
					06	ALAT RUMAH TANGGA LAINNYA (HOME USE)	-	97	477.035.935,00	374.577.204,84	102.458.730,16	51.744.639,96
					07	ALAT PEMADAM KEBAKARAN	-	36	53.771.600,00	53.771.600,00	-	-
				03		MEJA DAN KURSI KERJA/RAPAT PEJABAT	-	203	630.665.993,50	594.780.394,10	35.885.599,40	41.046.200,28
					01	MEJA KERJA PEJABAT	-	34	192.117.285,00	183.361.285,60	8.755.999,40	7.738.000,20
					02	MEJA RAPAT PEJABAT	-	1	20.500.000,00	20.500.000,00	-	4.100.000,04
					03	KURSI KERJA PEJABAT	-	140	156.529.422,50	129.399.822,50	27.129.600,00	12.708.200,04

KODE AKUN	KODE KELOMPOK	KODE JENIS	KODE OBYEK	KODE RINCIAN	KODE SUB RINCIAN	SUB RINCIAN	JUMLAH BARANG		NILAI PEROLEHAN	AKUMULASI PENYUSUTAN TAHUN 2023	NILAI BUKU TAHUN 2023	BEBAN PENYUSUTAN TAHUN 2023
							PERSIL	JUMLAH				
1	2	3	4	5	6	7	8	9	10	11	12	13
					04	KURSI RAPAT PEJABAT	-	6	25.500.000,00	25.500.000,00	-	5.100.000,00
					05	KURSI HADAP DEPAN MEJA KERJA PEJABAT	-	2	8.700.000,00	8.700.000,00	-	1.740.000,00
					06	KURSI TAMU DI RUANGAN PEJABAT	-	1	33.400.000,00	33.400.000,00	-	6.680.000,04
					07	LEMARI DAN ARSIP PEJABAT	-	19	193.919.286,00	193.919.286,00	-	2.979.999,96
			06			ALAT STUDIO, KOMUNIKASI DAN PEMANCAR	-	27	208.948.450,00	189.828.449,96	19.120.000,04	8.464.999,92
				01		ALAT STUDIO	-	15	187.149.200,00	168.029.199,96	19.120.000,04	8.464.999,92
					01	PERALATAN STUDIO AUDIO	-	14	182.749.200,00	167.149.200,00	15.600.000,00	7.584.999,96
					02	PERALATAN STUDIO VIDEO DAN FILM	-	1	4.400.000,00	879.999,96	3.520.000,04	879.999,96
				02		ALAT KOMUNIKASI	-	12	21.799.250,00	21.799.250,00	-	-
					01	ALAT KOMUNIKASI TELEPHONE	-	12	21.799.250,00	21.799.250,00	-	-
			07			ALAT KEDOKTERAN DAN KESEHATAN	-	44	238.909.000,00	238.909.000,00	-	-
				01		ALAT KEDOKTERAN	-	8	6.965.000,00	6.965.000,00	-	-
					01	ALAT KEDOKTERAN UMUM	-	7	6.665.000,00	6.665.000,00	-	-
					08	ALAT KEDOKTERAN BAGIAN PENYAKIT DALAM	-	1	300.000,00	300.000,00	-	-
				02		ALAT KESEHATAN UMUM	-	36	231.944.000,00	231.944.000,00	-	-
					04	ALAT KESEHATAN OLAH RAGA	-	36	231.944.000,00	231.944.000,00	-	-
			09			ALAT PERSENJATAAN	-	115	162.440.000,00	162.440.000,00	-	-
				02		PERSENJATAAN NON SENJATA API	-	115	162.440.000,00	162.440.000,00	-	-
					01	ALAT KEAMANAN	-	115	162.440.000,00	162.440.000,00	-	-
			10			KOMPUTER	-	158	1.515.043.943,00	1.312.979.231,04	202.064.711,96	103.791.106,44
				01		KOMPUTER UNIT	-	115	1.384.928.492,00	1.188.381.279,56	196.547.212,44	98.273.606,28
					01	KOMPUTER JARINGAN	-	5	102.865.067,00	102.865.067,00	-	-
					02	PERSONAL KOMPUTER	-	110	1.282.063.425,00	1.085.516.212,56	196.547.212,44	98.273.606,28
				02		PERALATAN KOMPUTER	-	43	130.115.451,00	124.597.951,48	5.517.499,52	5.517.500,16
					03	PERALATAN PERSONAL KOMPUTER	-	41	128.071.125,00	122.553.625,48	5.517.499,52	5.517.500,16
					04	PERALATAN JARINGAN	-	2	2.044.326,00	2.044.326,00	-	-
		3				GEDUNG DAN BANGUNAN	-	16	25.790.040.497,30	5.574.287.960,72	20.215.752.536,58	510.480.591,64
			01			BANGUNAN GEDUNG	-	16	25.790.040.497,30	5.574.287.960,72	20.215.752.536,58	510.480.591,64
				01		BANGUNAN GEDUNG TEMPAT KERJA	-	9	4.662.568.315,00	873.915.501,00	3.788.652.814,00	89.037.084,44
					01	BANGUNAN GEDUNG KANTOR	-	1	2.801.430.953,00	447.092.645,64	2.354.338.307,36	53.031.303,32
					08	BANGUNAN GEDUNG TEMPAT IBADAH	-	1	211.980.000,00	80.552.400,00	131.427.600,00	4.239.600,00
					09	BANGUNAN GEDUNG TEMPAT PERTEMUAN	-	1	691.186.722,00	98.668.609,56	592.518.112,44	12.606.768,36
					10	BANGUNAN GEDUNG TEMPAT PENDIDIKAN	-	1	216.950.000,00	65.084.999,40	151.865.000,60	4.338.999,96
					13	BANGUNAN GEDUNG UNTUK POS JAGA	-	2	278.474.970,00	51.042.499,20	227.432.470,80	5.569.499,40
					30	BANGUNAN GEDUNG TEMPAT KERJA LAINNYA	-	3	462.545.670,00	131.474.347,20	331.071.322,80	9.250.913,40
				02		BANGUNAN GEDUNG TEMPAT TINGGAL	-	7	21.127.472.182,30	4.700.372.459,72	16.427.099.722,58	421.443.507,20
					04	MESS/WISMA/BUNGALOW/TEMPAT PERISTIRAHATAN	-	1	221.152.446,30	84.037.929,48	137.114.516,82	4.423.048,92
					05	ASRAMA	-	6	20.906.319.736,00	4.616.334.530,24	16.289.985.205,76	417.020.458,28
		5				ASET TETAP LAINNYA	-	1.340	99.894.800,00	-	99.894.800,00	-
			01			BAHAN PERPUSTAKAAN	-	1.340	99.894.800,00	-	99.894.800,00	-

KODE AKUN	KODE KELOMPOK	KODE JENIS	KODE OBYEK	KODE RINCIAN	KODE SUB RINCIAN	SUB RINCIAN	JUMLAH BARANG		NILAI PEROLEHAN	AKUMULASI PENYUSUTAN TAHUN 2023	NILAI BUKU TAHUN 2023	BEBAN PENYUSUTAN TAHUN 2023
							PERSIL	JUMLAH				
1	2	3	4	5	6	7	8	9	10	11	12	13
				01		BAHAN PERPUSTAKAAN TERCETAK	-	1.340	99.894.800,00	-	99.894.800,00	-
					01	BUKU UMUM	-	1.105	61.395.100,00	-	61.395.100,00	-
					02	BUKU FILSAFAT	-	1	483.300,00	-	483.300,00	-
					03	BUKU AGAMA	-	9	1.128.500,00	-	1.128.500,00	-
					04	BUKU ILMU SOSIAL	-	153	22.301.900,00	-	22.301.900,00	-
					05	BUKU ILMU BAHASA	-	8	4.705.900,00	-	4.705.900,00	-
					07	BUKU ILMU PENGETAHUAN PRAKTIS	-	47	8.070.100,00	-	8.070.100,00	-
					09	BUKU GEOGRAFI, BIOGRAFI, SEJARAH	-	17	1.810.000,00	-	1.810.000,00	-
		6				KONSTRUKSI DALAM Pengerjaan	-	1	64.790.600,00	-	64.790.600,00	-
			01			KONSTRUKSI DALAM Pengerjaan	-	1	64.790.600,00	-	64.790.600,00	-
				01		KONSTRUKSI DALAM Pengerjaan	-	1	64.790.600,00	-	64.790.600,00	-
					01	KONSTRUKSI DALAM Pengerjaan	-	1	64.790.600,00	-	64.790.600,00	-
	5					ASET LAINNYA	-	39	408.642.612,50	408.642.612,50	-	-
		3				ASET TIDAK BERWUJUD	-	1	39.900.000,00	39.900.000,00	-	-
			01			ASET TIDAK BERWUJUD	-	1	39.900.000,00	39.900.000,00	-	-
				01		ASET TIDAK BERWUJUD	-	1	39.900.000,00	39.900.000,00	-	-
					09	ASET TIDAK BERWUJUD LAINNYA	-	1	39.900.000,00	39.900.000,00	-	-
		4				ASET LAIN-LAIN	-	38	368.742.612,50	368.742.612,50	-	-
			01			ASET LAIN-LAIN	-	38	368.742.612,50	368.742.612,50	-	-
				01		ASET LAIN-LAIN	-	38	368.742.612,50	368.742.612,50	-	-
					01	ASET RUSAK BERAT/USANG	-	38	368.742.612,50	368.742.612,50	-	-
TOTAL HARGA									60.497.464.751,98	16.966.045.470,84	43.531.419.281,14	1.031.038.228,84
DIBULATKAN									60.497.464.752	16.966.045.471	43.531.419.281	1.031.038.229

MENGETAHUI
KEPALA BADAN



Padang, 31 DESEMBER 2023
PENGURUS BARANG

(FERI HIDAYAT, S.Kom)
NIP. 19810929 201001 1 014



PROVINSI
UNIT BIDANG

: SUMATERA BARAT
: BADAN PENGEMBANGAN SUMBER DAYA MANUSIA

KARTU INVENTARIS BARANG KIB A (TANAH)

KODE LOKASI : 11.01.13.00.300051.00000.00000.XXXX

NO.	KODE BARANG	URAIAN	REGISTER	TAHUN PEROLEHAN	LUAS	HAK	NOMOR SERTIFIKAT	TANGGAL SERTIFIKAT	ALAMAT	KELURAHAN	KECAMATAN	KABUPATEN	KETERANGAN	NILAI PEROLEHAN	AKUMULASI PENYUSUTAN	NILAI BUKU	BEBAN
1	1.3.1.01.01.04.001	Tanah Bangunan Kantor Pemerintah	1	2004	24.962,00	Hak Pakai	21	2004-06-01	JL. RAYA PADANG BESI	Indarung	Lubuk Kilangan	KOTA PADANG	0	17.473.400.000,00	-	17.473.400.000,00	-
2	1.3.1.01.01.04.001	Tanah Bangunan Kantor Pemerintah	2	2012	6.849,00	Hak Pakai	31	2012-01-02	JL. RAYA PADANG BESI	Indarung	Lubuk Kilangan	KOTA PADANG	0	4.794.300.000,00	-	4.794.300.000,00	-

NILAI PEROLEHAN	22.267.700.000,00
AKUMULASI PENYUSUTAN	-
NILAI/SALDO BUKU	22.267.700.000,00
BEBAN PENYUSUTAN TAHUN 2	-



Padang, 31 DESEMBER 2023

PENGURUS BARANG

(FERI HIDAYAT, S.Kom)

NIP. 19810929 201001 1 014



KARTU INVENTARIS BARANG KIB B (PERALATAN DAN MESIN)

PROVINSI : SUMATERA BARAT
UNIT BIDANG : BADAN PENGEMBANGAN SUMBER DAYA MANUSIA

KODE LOKASI : 11.01.13.00.300051.00000.00000.XXXX

NO.	KODE BARANG	NAMA BARANG	REGISTER	TAHUN PEROLEHAN	MERK/MODEL	UKURAN	HARGA SATUAN	JUMLAH BARANG	NOMOR RANGKA	NOMOR MESIN	NOMOR POLISI	NOMOR BPKB	NILAI PEROLEHAN	AKUMULASI PENYUSUTAN	NILAI BUKU	BEBAN
1	2	3	4	5	6	7	8	9	10	11	12	13	14	15	16	17
1	1.3.2.01.03.04.002	Generator Listrik	1	2012	Honda	-	8.000.000,00	2	-	-	-	-	16.000.000,00	16.000.000,00	-	-
2	1.3.2.01.03.04.003	Mesin Diesel	1	2005	Mitsubishi	-	248.930.000,00	1	-	-	-	-	248.930.000,00	248.930.000,00	-	-
3	1.3.2.01.03.04.003	Genset	1	2010	Fumitsu	250 KVA	82.000.000,00	1	-	-	-	-	82.000.000,00	82.000.000,00	-	-
4	1.3.2.01.03.04.003	Genset	1	2019	Caterpillar	100KVA	331.650.000,00	1	-	-	-	-	331.650.000,00	236.892.857,40	94.757.142,60	47.378.571,48
5	1.3.2.01.03.05.002	Pompa Air	1	2004	Arteri	-	13.125.000,00	1	-	-	-	-	13.125.000,00	13.125.000,00	-	-
6	1.3.2.01.03.05.002	Mesin Pompa	1	2012	Sanyo	-	5.000.000,00	1	-	-	-	-	5.000.000,00	5.000.000,00	-	-
7	1.3.2.01.03.05.002	Dinamo Pompa Air	1	2016	Sanyo	-	17.000.000,00	1	-	-	-	-	17.000.000,00	17.000.000,00	-	-
8	1.3.2.01.03.05.002	Pompa Air Besar	1	2016	Sanyo	-	30.000.000,00	1	-	-	-	-	30.000.000,00	30.000.000,00	-	-
9	1.3.2.01.03.05.002	Mesin Pompa Air	1	2019	Valco	-	3.500.000,00	2	-	-	-	-	7.000.000,00	4.999.999,80	2.000.000,20	999.999,96
10	1.3.2.01.03.05.002	Pompa Air Listrik 250 Watt	1	2022	Shimizu	0	3.118.500,00	2	0	0	0	0	6.237.000,00	1.782.000,00	4.455.000,00	891.000,00
11	1.3.2.01.03.05.010	Pompa Air	1	2022	Shimizu	-	6.865.905,00	2	-	-	-	-	13.731.810,00	3.923.374,32	9.808.435,68	1.961.687,16
12	1.3.2.02.01.01.002	Kendaraan Roda 4	1	2019	Toyota	2393 CC	522.000.000,00	1	MHFG8GSXK0896023	ZGDC56214	P-05648262	BA 1085 B	522.000.000,00	326.250.000,00	195.750.000,00	65.250.000,00
13	1.3.2.02.01.01.004	Kendaraan Roda 4	1	2012	Nissan X Trail	-	318.956.250,00	1	MHBF2CG3FCJ007990	MR20026929 R	BA 1971 B	-	318.956.250,00	318.956.250,00	-	-
14	1.3.2.02.01.02.002	Micro Bus (Penumpang 15 S/D 29 Orang)	1	2012	0	0	583.110.000,00	1	0	0	0	0	583.110.000,00	583.110.000,00	-	-
15	1.3.2.02.01.02.002	Micro Bus (Penumpang 15 S/D 29 Orang)	1	2012	0	0	583.110.000,00	1	0	0	0	0	583.110.000,00	583.110.000,00	-	-
16	1.3.2.02.01.02.005	Kendaraan Roda 4	1	2010	Toyota Kijang Innova	1998 CC	243.000.000,00	1	0	0	0	0	243.000.000,00	243.000.000,00	-	-
17	1.3.2.02.01.02.005	Kendaraan Roda 4	1	2011	Toyota Avanza	1300	143.847.000,00	1	MHFM1BA3JBK381499	I-05852309	BA 1632 B	DJ70889	143.847.000,00	143.847.000,00	-	-
18	1.3.2.02.01.02.005	Kendaraan Roda 4	1	2013	New Avanza	1500 cc	187.480.000,00	1	MHKM1CA4JDK058605	DEA8367	BA 1821 B	K-05955806	187.480.000,00	187.480.000,00	-	-
19	1.3.2.02.01.04.001	Sepeda Motor	1	2012	Honda Supra	125 cc	15.453.750,00	1	MH1JBG114CK030622	JBG1E1029712	BA 3360 B	-	15.453.750,00	15.453.750,00	-	-
20	1.3.2.02.01.04.001	Sepeda Motor	1	2012	Honda Supra	125 cc	15.453.750,00	1	MH1JBG11XCK065908	JBG1E1064903	BA 3359 B	-	15.453.750,00	15.453.750,00	-	-
21	1.3.2.02.01.04.001	Kendaraan Roda 2	1	2014	Honda Vario	125	15.739.500,00	1	MH1FJ11XEK059459	JFJE1059573	BA 2434 B	-	15.739.500,00	15.739.500,00	-	-
22	1.3.2.02.01.04.001	Sepeda Motor	1	2016	Honda CB150R	150 CC	24.763.075,00	1	MH1KC8115GK089269	KC81E1089415	BA 2081 O	M04172056	24.763.075,00	24.763.075,00	-	3.095.384,40
23	1.3.2.02.01.04.001	Kendaraan Roda 2	1	2019	Honda	150 CC	21.600.000,00	1	MH1KF411XKK771251	KF41E1773944	BA 3181 A	P-05645989	21.600.000,00	13.500.000,00	8.100.000,00	2.700.000,00
24	1.3.2.02.01.04.001	Kendaraan Roda 2	1	2019	Honda	150 CC	21.600.000,00	1	MH1KF4118KK760782	KF41E1763482	BA 3198 A	P-05645990	21.600.000,00	13.500.000,00	8.100.000,00	2.700.000,00
25	1.3.2.02.01.04.001	Kendaraan Roda 2	1	2022	Honda Vario 160 CBS	160 CC	24.758.900,00	1	MH1KF011XNK229824	KF01E1229841	BA 4041	-	24.758.900,00	6.189.725,04	18.569.174,96	3.094.862,52
26	1.3.2.02.01.04.001	Kendaraan Roda 2	1	2022	Honda ADV 160 CBS	160 CC	34.725.000,00	1	MH1KKB115NKO16386	KFB1E1016466	BA 4014 O	-	34.725.000,00	8.681.250,00	26.043.750,00	4.340.625,00
27	1.3.2.02.01.05.004	Kendaraan Roda 3	1	2019	KTM	150 CC	28.000.000,00	1	-	-	-	-	28.000.000,00	17.500.000,20	10.499.999,80	3.500.000,04
28	1.3.2.03.02.06.017	Instalation Tool	1	2013	etc.	Set	7.700.000,00	1	-	-	-	-	7.700.000,00	7.700.000,00	-	-
29	1.3.2.05.01.01.002	Mesin Tik	1	2010	Olympia	-	4.950.000,00	1	-	-	-	-	4.950.000,00	4.950.000,00	-	-
30	1.3.2.05.01.04.001	Lemari Besi	1	2007	Lion	-	4.866.666,50	1	-	-	-	-	4.866.666,50	4.866.666,50	-	-
31	1.3.2.05.01.04.001	Lemari Besi	1	2007	Lion	-	4.866.666,50	1	-	-	-	-	4.866.666,50	4.866.666,50	-	-

NO.	KODE BARANG	NAMA BARANG	REGISTER	TAHUN PEROLEHAN	MERK/MODEL	UKURAN	HARGA SATUAN	JUMLAH BARANG	NOMOR RANGKA	NOMOR MESIN	NOMOR POLISI	NOMOR BPKB	NILAI PEROLEHAN	AKUMULASI PENYUSUTAN	NILAI BUKU	BEBAN
32	1.3.2.05.01.04.005	Filling Kabinet	1	2009	Lion	-	2.200.000,00	1	-	-	-	-	2.200.000,00	2.200.000,00	-	-
33	1.3.2.05.01.04.005	Filling Kabinet	1	2012	Lion	Set	4.372.500,00	1	-	-	-	-	4.372.500,00	4.372.500,00	-	-
34	1.3.2.05.01.04.005	Filling Kabinet	1	2012	Lion	Set	4.372.500,00	1	-	-	-	-	4.372.500,00	4.372.500,00	-	-
35	1.3.2.05.01.04.005	Filling Kabinet	1	2012	Lion	Set	4.372.500,00	1	-	-	-	-	4.372.500,00	4.372.500,00	-	-
36	1.3.2.05.01.04.005	Filling Kabinet	1	2012	Lion	Set	4.372.500,00	1	-	-	-	-	4.372.500,00	4.372.500,00	-	-
37	1.3.2.05.01.04.007	Brankas	1	2016	Krisbow	-	6.143.896,00	1	-	-	-	-	6.143.896,00	6.143.896,00	-	-
38	1.3.2.05.01.05.003	Papan Merk Uk 2 x 1 m	1	2014	Arkilik	2 x 1 m	2.640.000,00	2	-	-	-	-	5.280.000,00	5.280.000,00	-	-
39	1.3.2.05.01.05.003	Papan Petunjuk Arah Arklik Uk. 90 x 60 cm	1	2014	Arklik	90 x 60 cm	1.375.000,00	3	-	-	-	-	4.125.000,00	4.125.000,00	-	-
40	1.3.2.05.01.05.003	Rambu Tempat Parkir	1	2014	Arkilik	-	1.650.000,00	7	-	-	-	-	11.550.000,00	11.550.000,00	-	-
41	1.3.2.05.01.05.003	Running Text	1	2014	Korea	-	192.600.000,00	1	-	-	-	-	192.600.000,00	192.600.000,00	-	-
42	1.3.2.05.01.05.003	Running Text Uk. 416 cm x 32 cm	1	2014	Korea	-	31.900.000,00	1	-	-	-	-	31.900.000,00	31.900.000,00	-	-
43	1.3.2.05.01.05.003	Running Text Uk. 928 cm x 32 cm	1	2014	Korea	-	58.080.000,00	1	-	-	-	-	58.080.000,00	58.080.000,00	-	-
44	1.3.2.05.01.05.005	Whiteboard	1	2016	Tokai	120x240cm	4.982.900,00	1	-	-	-	-	4.982.900,00	4.982.900,00	-	-
45	1.3.2.05.01.05.005	Whiteboard	1	2016	Tokai	120x240cm	4.982.900,00	1	-	-	-	-	4.982.900,00	4.982.900,00	-	-
46	1.3.2.05.01.05.005	Whiteboard	1	2016	Tokai	120x240cm	4.982.900,00	1	-	-	-	-	4.982.900,00	4.982.900,00	-	-
47	1.3.2.05.01.05.005	Whiteboard	1	2016	Tokai	120x240cm	4.982.900,00	1	-	-	-	-	4.982.900,00	4.982.900,00	-	-
48	1.3.2.05.01.05.005	Whiteboard	1	2016	Tokai	120x240cm	4.982.900,00	1	-	-	-	-	4.982.900,00	4.982.900,00	-	-
49	1.3.2.05.01.05.005	Whiteboard	1	2016	Tokai	120x240cm	4.982.900,00	1	-	-	-	-	4.982.900,00	4.982.900,00	-	-
50	1.3.2.05.01.05.005	Whiteboard	1	2016	Tokai	120x240cm	4.982.900,00	1	-	-	-	-	4.982.900,00	4.982.900,00	-	-
51	1.3.2.05.01.05.010	Alat Penghancur Kertas	1	2018	-	-	2.500.000,00	1	-	-	-	-	2.500.000,00	2.500.000,00	-	-
52	1.3.2.05.01.05.010	Alat Penghancur Kertas	1	2018	-	-	2.500.000,00	1	-	-	-	-	2.500.000,00	2.500.000,00	-	-
53	1.3.2.05.01.05.012	Absen Elektronik	1	2014	Finger Plus	-	12.355.600,00	2	-	-	-	-	24.711.200,00	24.711.200,00	-	-
54	1.3.2.05.01.05.012	Absen Elektronik	1	2014	Finger Plus	-	12.355.800,00	1	-	-	-	-	12.355.800,00	12.355.800,00	-	-
55	1.3.2.05.01.05.023	LCD Projektor	1	2013	Sony VPL-EW 225	-	14.850.000,00	1	-	-	-	-	14.850.000,00	14.850.000,00	-	-
56	1.3.2.05.01.05.023	LCD Proyektor	1	2014	Infocus	-	7.590.000,00	1	-	-	-	-	7.590.000,00	7.590.000,00	-	-
57	1.3.2.05.01.05.023	LCD Proyektor	1	2015	Epson	-	11.814.000,00	2	-	-	-	-	23.628.000,00	23.628.000,00	-	-
58	1.3.2.05.01.05.023	LCD Proyektor	1	2015	Epson	-	11.814.000,00	1	-	-	-	-	11.814.000,00	11.814.000,00	-	-
59	1.3.2.05.01.05.023	LCD Proyektor	1	2015	Epson	-	11.814.000,00	1	-	-	-	-	11.814.000,00	11.814.000,00	-	-
60	1.3.2.05.01.05.023	LCD Proyektor	1	2015	Epson	-	11.814.000,00	1	-	-	-	-	11.814.000,00	11.814.000,00	-	-
61	1.3.2.05.01.05.023	LCD Proyektor	1	2015	Epson	-	11.814.000,00	1	-	-	-	-	11.814.000,00	11.814.000,00	-	-
62	1.3.2.05.01.05.023	LCD Proyektor	1	2015	Epson	-	11.814.000,00	1	-	-	-	-	11.814.000,00	11.814.000,00	-	-
63	1.3.2.05.01.05.023	LCD Proyektor	1	2015	Epson	-	11.814.000,00	1	-	-	-	-	11.814.000,00	11.814.000,00	-	-
64	1.3.2.05.01.05.023	LCD Projector	1	2019	Infocus	-	11.980.000,00	5	-	-	-	-	59.900.000,00	59.900.000,00	-	11.979.999,96
65	1.3.2.05.01.05.023	Projector Infocus	1	2022	INFOCUS	0	6.875.000,00	1	0	0	0	0	6.875.000,00	2.749.999,92	4.125.000,08	1.374.999,96
66	1.3.2.05.01.05.032	Smartboard	1	2019	Smart	75'Inch	180.496.500,00	1	-	-	-	-	180.496.500,00	180.496.500,00	-	36.099.300,00
67	1.3.2.05.01.05.032	Smartboard	1	2019	Smart	86'Inch	281.925.300,00	1	-	-	-	-	281.925.300,00	281.925.300,00	-	56.385.060,00
68	1.3.2.05.01.05.078	Papan Flipchart	1	2014	Sakura	-	888.800,00	1	-	-	-	-	888.800,00	888.800,00	-	-
69	1.3.2.05.01.05.078	Papan Flipchart	1	2014	Sakura	-	888.800,00	1	-	-	-	-	888.800,00	888.800,00	-	-
70	1.3.2.05.01.05.078	Papan Flipchart	1	2014	Sakura	-	888.800,00	1	-	-	-	-	888.800,00	888.800,00	-	-
71	1.3.2.05.01.05.078	Papan Flipchart	1	2014	Sakura	-	888.800,00	3	-	-	-	-	2.666.400,00	2.666.400,00	-	-

NO.	KODE BARANG	NAMA BARANG	REGISTER	TAHUN PEROLEHAN	MERK/MODEL	UKURAN	HARGA SATUAN	JUMLAH BARANG	NOMOR RANGKA	NOMOR MESIN	NOMOR POLISI	NOMOR BPKB	NILAI PEROLEHAN	AKUMULASI PENYUSUTAN	NILAI BUKU	BEBAN
72	1.3.2.05.01.05.078	Papan Flipchart	1	2014	Sakura	-	888.800,00	1	-	-	-	-	888.800,00	888.800,00	-	-
73	1.3.2.05.01.05.088	Motorizer Screen	1	2007	Vosch	-	11.873.665,00	1	-	-	-	-	11.873.665,00	11.873.665,00	-	-
74	1.3.2.05.01.05.088	Screen Kit	1	2007	etc.	-	1.210.033,00	1	-	-	-	-	1.210.033,00	1.210.033,00	-	-
75	1.3.2.05.01.05.088	Motorized Screen	1	2013	Vosch	-	10.000.000,00	1	-	-	-	-	10.000.000,00	10.000.000,00	-	-
76	1.3.2.05.01.05.088	Motorized Screen	1	2014	Vosch	-	7.646.400,00	1	-	-	-	-	7.646.400,00	7.646.400,00	-	-
77	1.3.2.05.01.05.088	Motorized Screen	1	2015	Vosch	120"x120"	7.825.000,00	1	-	-	-	-	7.825.000,00	7.825.000,00	-	-
78	1.3.2.05.01.05.088	Motorized Screen	1	2015	Vosch	120"x120"	7.825.000,00	1	-	-	-	-	7.825.000,00	7.825.000,00	-	-
79	1.3.2.05.01.05.088	Motorized Screen	1	2016	Vosch	120"x120"	8.750.000,00	1	-	-	-	-	8.750.000,00	8.750.000,00	-	-
80	1.3.2.05.01.05.088	Motorized Screen	1	2016	Vosch	120"x120"	8.750.000,00	1	-	-	-	-	8.750.000,00	8.750.000,00	-	-
81	1.3.2.05.01.05.088	Motorized Screen	1	2016	Vosch	120"x120"	8.750.000,00	1	-	-	-	-	8.750.000,00	8.750.000,00	-	-
82	1.3.2.05.01.05.088	Mesin Cuci	1	2020	SAMSUNG	-	2.775.000,00	2	-	-	-	-	5.550.000,00	4.440.000,00	1.110.000,00	1.110.000,00
83	1.3.2.05.01.05.088	Thermogun	1	2020	lc166	-	2.000.000,00	1	-	-	-	-	2.000.000,00	1.599.999,84	400.000,16	399.999,96
84	1.3.2.05.01.05.088	Wastafel	1	2020	LOKAL	-	2.000.000,00	1	-	-	-	-	2.000.000,00	1.599.999,84	400.000,16	399.999,96
85	1.3.2.05.02.01.001	Meja Belajar	1	2015	Unihome	120x60x76	1.875.600,00	3	-	-	-	-	5.626.800,00	5.626.800,00	-	-
86	1.3.2.05.02.01.001	Meja Belajar	1	2015	Unihome	120x60x76	1.875.600,00	3	-	-	-	-	5.626.800,00	5.626.800,00	-	-
87	1.3.2.05.02.01.001	Meja Belajar	1	2015	Unihome	120x60x76	1.875.600,00	3	-	-	-	-	5.626.800,00	5.626.800,00	-	-
88	1.3.2.05.02.01.001	Meja Belajar	1	2015	Unihome	120x60x76	1.875.600,00	3	-	-	-	-	5.626.800,00	5.626.800,00	-	-
89	1.3.2.05.02.01.001	Meja Belajar	1	2015	Unihome	120x60x76	1.875.600,00	3	-	-	-	-	5.626.800,00	5.626.800,00	-	-
90	1.3.2.05.02.01.001	Meja Belajar	1	2015	Unihome	120x60x76	1.875.600,00	3	-	-	-	-	5.626.800,00	5.626.800,00	-	-
91	1.3.2.05.02.01.001	Meja Belajar	1	2015	Unihome	120x60x76	1.875.600,00	3	-	-	-	-	5.626.800,00	5.626.800,00	-	-
92	1.3.2.05.02.01.001	Meja Belajar	1	2015	Unihome	120x60x76	1.875.600,00	3	-	-	-	-	5.626.800,00	5.626.800,00	-	-
93	1.3.2.05.02.01.001	Meja Belajar	1	2015	Unihome	120x60x76	1.875.600,00	3	-	-	-	-	5.626.800,00	5.626.800,00	-	-
94	1.3.2.05.02.01.001	Meja Belajar	1	2015	Unihome	120x60x76	1.875.600,00	3	-	-	-	-	5.626.800,00	5.626.800,00	-	-
95	1.3.2.05.02.01.001	Meja Belajar	1	2015	Unihome	120x60x76	1.875.600,00	3	-	-	-	-	5.626.800,00	5.626.800,00	-	-
96	1.3.2.05.02.01.001	Meja Belajar	1	2015	Unihome	120x60x76	1.875.600,00	3	-	-	-	-	5.626.800,00	5.626.800,00	-	-
97	1.3.2.05.02.01.001	Meja Belajar	1	2015	Unihome	120x60x76	1.875.600,00	3	-	-	-	-	5.626.800,00	5.626.800,00	-	-
98	1.3.2.05.02.01.001	Meja Belajar	1	2015	Unihome	120x60x76	1.875.600,00	3	-	-	-	-	5.626.800,00	5.626.800,00	-	-
99	1.3.2.05.02.01.001	Meja Belajar	1	2015	Unihome	120x60x76	1.875.600,00	3	-	-	-	-	5.626.800,00	5.626.800,00	-	-
100	1.3.2.05.02.01.001	Meja Belajar	1	2015	Unihome	120x60x76	1.875.600,00	3	-	-	-	-	5.626.800,00	5.626.800,00	-	-
101	1.3.2.05.02.01.001	Meja Belajar	1	2015	Unihome	120x60x76	1.875.600,00	3	-	-	-	-	5.626.800,00	5.626.800,00	-	-
102	1.3.2.05.02.01.001	Meja Belajar	1	2015	Unihome	120x60x76	1.875.600,00	3	-	-	-	-	5.626.800,00	5.626.800,00	-	-
103	1.3.2.05.02.01.001	Meja Belajar	1	2015	Unihome	120x60x76	1.875.600,00	3	-	-	-	-	5.626.800,00	5.626.800,00	-	-
104	1.3.2.05.02.01.001	Meja Belajar	1	2015	Unihome	120x60x76	1.875.600,00	3	-	-	-	-	5.626.800,00	5.626.800,00	-	-
105	1.3.2.05.02.01.001	Meja Belajar	1	2015	Unihome	120x60x76	1.875.600,00	3	-	-	-	-	5.626.800,00	5.626.800,00	-	-
106	1.3.2.05.02.01.001	Meja Belajar	1	2015	Unihome	120x60x76	1.875.600,00	3	-	-	-	-	5.626.800,00	5.626.800,00	-	-
107	1.3.2.05.02.01.001	Meja Belajar	1	2015	Unihome	120x60x76	1.875.600,00	2	-	-	-	-	3.751.200,00	3.751.200,00	-	-
108	1.3.2.05.02.01.001	Meja Belajar	1	2015	Unihome	120x60x76	1.875.600,00	2	-	-	-	-	3.751.200,00	3.751.200,00	-	-
109	1.3.2.05.02.01.001	Meja Belajar	1	2015	Unihome	120x60x76	1.875.600,00	2	-	-	-	-	3.751.200,00	3.751.200,00	-	-
110	1.3.2.05.02.01.001	Meja Belajar	1	2015	Unihome	120x60x76	1.875.600,00	2	-	-	-	-	3.751.200,00	3.751.200,00	-	-
111	1.3.2.05.02.01.001	Meja Belajar	1	2015	Unihome	120x60x76	1.875.600,00	2	-	-	-	-	3.751.200,00	3.751.200,00	-	-

NO.	KODE BARANG	NAMA BARANG	REGISTER	TAHUN PEROLEHAN	MERK/MODEL	UKURAN	HARGA SATUAN	JUMLAH BARANG	NOMOR RANGKA	NOMOR MESIN	NOMOR POLISI	NOMOR BPKB	NILAI PEROLEHAN	AKUMULASI PENYUSUTAN	NILAI BUKU	BEBAN
112	1.3.2.05.02.01.001	Meja Belajar	1	2015	Unihome	120x60x76	1.875.600,00	2	-	-	-	-	3.751.200,00	3.751.200,00	-	-
113	1.3.2.05.02.01.001	Meja Belajar	1	2015	Unihome	120x60x76	1.875.600,00	2	-	-	-	-	3.751.200,00	3.751.200,00	-	-
114	1.3.2.05.02.01.001	Meja Belajar	1	2015	Unihome	120x60x76	1.875.600,00	2	-	-	-	-	3.751.200,00	3.751.200,00	-	-
115	1.3.2.05.02.01.001	Meja Belajar	1	2015	Unihome	120x60x76	1.875.600,00	2	-	-	-	-	3.751.200,00	3.751.200,00	-	-
116	1.3.2.05.02.01.001	Meja Belajar	1	2015	Unihome	120x60x76	1.875.600,00	2	-	-	-	-	3.751.200,00	3.751.200,00	-	-
117	1.3.2.05.02.01.001	Meja Belajar	1	2015	Unihome	120x60x76	1.875.600,00	2	-	-	-	-	3.751.200,00	3.751.200,00	-	-
118	1.3.2.05.02.01.001	Meja Belajar	1	2015	Unihome	120x60x76	1.875.600,00	2	-	-	-	-	3.751.200,00	3.751.200,00	-	-
119	1.3.2.05.02.01.001	Meja Kerja Widyaiswara	1	2015	High Point	120x60x75	5.485.000,00	1	-	-	-	-	5.485.000,00	5.485.000,00	-	-
120	1.3.2.05.02.01.001	Meja Kerja Widyaiswara	1	2015	High Point	120x60x75	5.485.000,00	1	-	-	-	-	5.485.000,00	5.485.000,00	-	-
121	1.3.2.05.02.01.001	Meja Kerja Widyaiswara	1	2015	High Point	120x60x75	5.485.000,00	1	-	-	-	-	5.485.000,00	5.485.000,00	-	-
122	1.3.2.05.02.01.001	Meja Kerja Widyaiswara	1	2015	High Point	120x60x75	5.485.000,00	1	-	-	-	-	5.485.000,00	5.485.000,00	-	-
123	1.3.2.05.02.01.001	Meja Kerja Widyaiswara	1	2015	High Point	120x60x75	5.485.000,00	1	-	-	-	-	5.485.000,00	5.485.000,00	-	-
124	1.3.2.05.02.01.002	Meja Rias	1	2015	Unihome	75x40x140	3.363.000,00	1	-	-	-	-	3.363.000,00	3.363.000,00	-	-
125	1.3.2.05.02.01.002	Meja Rias	1	2015	Unihome	75x40x140	3.363.000,00	1	-	-	-	-	3.363.000,00	3.363.000,00	-	-
126	1.3.2.05.02.01.002	Meja Rias	1	2015	Unihome	75x40x140	3.363.000,00	1	-	-	-	-	3.363.000,00	3.363.000,00	-	-
127	1.3.2.05.02.01.002	Meja Rias	1	2015	Unihome	75x40x140	3.363.000,00	1	-	-	-	-	3.363.000,00	3.363.000,00	-	-
128	1.3.2.05.02.01.002	Meja Rias	1	2015	Unihome	75x40x140	3.363.000,00	1	-	-	-	-	3.363.000,00	3.363.000,00	-	-
129	1.3.2.05.02.01.002	Meja Rias	1	2015	Unihome	75x40x140	3.363.000,00	1	-	-	-	-	3.363.000,00	3.363.000,00	-	-
130	1.3.2.05.02.01.002	Meja Rias	1	2015	Unihome	75x40x140	3.363.000,00	1	-	-	-	-	3.363.000,00	3.363.000,00	-	-
131	1.3.2.05.02.01.002	Meja Rias	1	2015	Unihome	75x40x140	3.363.000,00	1	-	-	-	-	3.363.000,00	3.363.000,00	-	-
132	1.3.2.05.02.01.002	Meja Rias	1	2015	Unihome	75x40x140	3.363.000,00	1	-	-	-	-	3.363.000,00	3.363.000,00	-	-
133	1.3.2.05.02.01.002	Meja Rias	1	2015	Unihome	75x40x140	3.363.000,00	1	-	-	-	-	3.363.000,00	3.363.000,00	-	-
134	1.3.2.05.02.01.002	Meja Rias	1	2015	Unihome	75x40x140	3.363.000,00	1	-	-	-	-	3.363.000,00	3.363.000,00	-	-
135	1.3.2.05.02.01.002	Meja Rias	1	2015	Unihome	75x40x140	3.363.000,00	1	-	-	-	-	3.363.000,00	3.363.000,00	-	-
136	1.3.2.05.02.01.002	Meja Rias	1	2015	Unihome	75x40x140	3.363.000,00	1	-	-	-	-	3.363.000,00	3.363.000,00	-	-
137	1.3.2.05.02.01.002	Meja Rias	1	2015	Unihome	75x40x140	3.363.000,00	1	-	-	-	-	3.363.000,00	3.363.000,00	-	-
138	1.3.2.05.02.01.002	Meja Rias	1	2015	Unihome	75x40x140	3.363.000,00	1	-	-	-	-	3.363.000,00	3.363.000,00	-	-
139	1.3.2.05.02.01.002	Meja Rias	1	2015	Unihome	75x40x140	3.363.000,00	1	-	-	-	-	3.363.000,00	3.363.000,00	-	-
140	1.3.2.05.02.01.002	Meja Rias	1	2015	Unihome	75x40x140	3.363.000,00	1	-	-	-	-	3.363.000,00	3.363.000,00	-	-
141	1.3.2.05.02.01.002	Meja Rias	1	2015	Unihome	75x40x140	3.363.000,00	1	-	-	-	-	3.363.000,00	3.363.000,00	-	-
142	1.3.2.05.02.01.002	Meja Rias	1	2015	Unihome	75x40x140	3.363.000,00	1	-	-	-	-	3.363.000,00	3.363.000,00	-	-
143	1.3.2.05.02.01.002	Meja Rias	1	2015	Unihome	75x40x140	3.363.000,00	1	-	-	-	-	3.363.000,00	3.363.000,00	-	-
144	1.3.2.05.02.01.002	Meja Rias	1	2015	Unihome	75x40x140	3.363.000,00	1	-	-	-	-	3.363.000,00	3.363.000,00	-	-
145	1.3.2.05.02.01.002	Meja Rias	1	2015	Unihome	75x40x140	3.363.000,00	1	-	-	-	-	3.363.000,00	3.363.000,00	-	-
146	1.3.2.05.02.01.002	Meja Rias	1	2015	Unihome	75x40x140	3.363.000,00	1	-	-	-	-	3.363.000,00	3.363.000,00	-	-
147	1.3.2.05.02.01.002	Meja Rias	1	2015	Unihome	75x40x140	3.363.000,00	1	-	-	-	-	3.363.000,00	3.363.000,00	-	-
148	1.3.2.05.02.01.002	Meja Rias	1	2015	Unihome	75x40x140	3.363.000,00	1	-	-	-	-	3.363.000,00	3.363.000,00	-	-
149	1.3.2.05.02.01.002	Meja Rias	1	2015	Unihome	75x40x140	3.363.000,00	1	-	-	-	-	3.363.000,00	3.363.000,00	-	-
150	1.3.2.05.02.01.002	Meja Rias	1	2015	Unihome	75x40x140	3.363.000,00	1	-	-	-	-	3.363.000,00	3.363.000,00	-	-
151	1.3.2.05.02.01.002	Meja Rias	1	2015	Unihome	75x40x140	3.363.000,00	1	-	-	-	-	3.363.000,00	3.363.000,00	-	-

NO.	KODE BARANG	NAMA BARANG	REGISTER	TAHUN PEROLEHAN	MERK/MODEL	UKURAN	HARGA SATUAN	JUMLAH BARANG	NOMOR RANGKA	NOMOR MESIN	NOMOR POLISI	NOMOR BPKB	NILAI PEROLEHAN	AKUMULASI PENYUSUTAN	NILAI BUKU	BEBAN
152	1.3.2.05.02.01.002	Meja Rias	1	2015	Unihome	75x40x140	3.363.000,00	1	-	-	-	-	3.363.000,00	3.363.000,00	-	-
153	1.3.2.05.02.01.002	Meja Rias	1	2015	Unihome	75x40x140	3.363.000,00	1	-	-	-	-	3.363.000,00	3.363.000,00	-	-
154	1.3.2.05.02.01.002	Meja Rias	1	2015	Unihome	75x40x140	3.363.000,00	1	-	-	-	-	3.363.000,00	3.363.000,00	-	-
155	1.3.2.05.02.01.002	Meja Rias	1	2015	Unihome	75x40x140	3.363.000,00	1	-	-	-	-	3.363.000,00	3.363.000,00	-	-
156	1.3.2.05.02.01.002	Meja Rias	1	2015	Unihome	75x40x140	3.363.000,00	1	-	-	-	-	3.363.000,00	3.363.000,00	-	-
157	1.3.2.05.02.01.002	Meja Rias	1	2015	Unihome	75x40x140	3.363.000,00	1	-	-	-	-	3.363.000,00	3.363.000,00	-	-
158	1.3.2.05.02.01.002	Meja Rias	1	2015	Unihome	75x40x140	3.363.000,00	1	-	-	-	-	3.363.000,00	3.363.000,00	-	-
159	1.3.2.05.02.01.002	Meja Rias	1	2015	Unihome	75x40x140	3.363.000,00	1	-	-	-	-	3.363.000,00	3.363.000,00	-	-
160	1.3.2.05.02.01.002	Meja Rias	1	2015	Unihome	75x40x140	3.363.000,00	1	-	-	-	-	3.363.000,00	3.363.000,00	-	-
161	1.3.2.05.02.01.002	Meja Rias	1	2015	Unihome	75x40x140	3.363.000,00	1	-	-	-	-	3.363.000,00	3.363.000,00	-	-
162	1.3.2.05.02.01.002	Meja Rias	1	2015	Unihome	75x40x140	3.363.000,00	1	-	-	-	-	3.363.000,00	3.363.000,00	-	-
163	1.3.2.05.02.01.002	Meja Rias	1	2015	Unihome	75x40x140	3.363.000,00	1	-	-	-	-	3.363.000,00	3.363.000,00	-	-
164	1.3.2.05.02.01.002	Meja Rias	1	2015	Unihome	75x40x140	3.363.000,00	1	-	-	-	-	3.363.000,00	3.363.000,00	-	-
165	1.3.2.05.02.01.002	Meja Rias	1	2015	Unihome	75x40x140	3.363.000,00	1	-	-	-	-	3.363.000,00	3.363.000,00	-	-
166	1.3.2.05.02.01.002	Meja Rias	1	2015	Unihome	75x40x140	3.363.000,00	1	-	-	-	-	3.363.000,00	3.363.000,00	-	-
167	1.3.2.05.02.01.002	Meja Rias	1	2015	Unihome	75x40x140	3.363.000,00	1	-	-	-	-	3.363.000,00	3.363.000,00	-	-
168	1.3.2.05.02.01.002	Meja Rias	1	2015	Unihome	75x40x140	3.363.000,00	1	-	-	-	-	3.363.000,00	3.363.000,00	-	-
169	1.3.2.05.02.01.002	Meja Rias	1	2015	Unihome	75x40x140	3.363.000,00	1	-	-	-	-	3.363.000,00	3.363.000,00	-	-
170	1.3.2.05.02.01.002	Meja Rias	1	2015	Unihome	75x40x140	3.363.000,00	1	-	-	-	-	3.363.000,00	3.363.000,00	-	-
171	1.3.2.05.02.01.002	Meja Rias	1	2015	Unihome	75x40x140	3.363.000,00	1	-	-	-	-	3.363.000,00	3.363.000,00	-	-
172	1.3.2.05.02.01.002	Meja Rias	1	2015	Unihome	75x40x140	3.363.000,00	1	-	-	-	-	3.363.000,00	3.363.000,00	-	-
173	1.3.2.05.02.01.002	Meja Rias	1	2015	Unihome	75x40x140	3.363.000,00	1	-	-	-	-	3.363.000,00	3.363.000,00	-	-
174	1.3.2.05.02.01.002	Meja Rias	1	2015	Unihome	75x40x140	3.363.000,00	1	-	-	-	-	3.363.000,00	3.363.000,00	-	-
175	1.3.2.05.02.01.003	Kursi Kerja Widyaiswara	1	2015	Chairman	48x48x102	2.050.000,00	1	-	-	-	-	2.050.000,00	2.050.000,00	-	-
176	1.3.2.05.02.01.003	Kursi Kerja Widyaiswara	1	2015	Chairman	48x48x102	2.050.000,00	1	-	-	-	-	2.050.000,00	2.050.000,00	-	-
177	1.3.2.05.02.01.003	Kursi Kerja Widyaiswara	1	2015	Chairman	48x48x102	2.050.000,00	1	-	-	-	-	2.050.000,00	2.050.000,00	-	-
178	1.3.2.05.02.01.003	Kursi Kerja Widyaiswara	1	2015	Chairman	48x48x102	2.050.000,00	1	-	-	-	-	2.050.000,00	2.050.000,00	-	-
179	1.3.2.05.02.01.003	Kursi Kerja Widyaiswara	1	2015	Chairman	48x48x102	2.050.000,00	1	-	-	-	-	2.050.000,00	2.050.000,00	-	-
180	1.3.2.05.02.01.003	Kursi Tunggu	1	2023	-	-	4.800.000,00	1	-	-	-	-	4.800.000,00	960.000,00	3.840.000,00	960.000,00
181	1.3.2.05.02.01.008	Meja Sidang	1	2000	Olympic	-	549.500,00	2	-	-	-	-	1.099.000,00	1.099.000,00	-	-
182	1.3.2.05.02.01.008	Meja Rapat	1	2022	Expo/MDM 2412	0	4.473.300,00	5	0	0	0	0	22.366.500,00	8.946.600,00	13.419.900,00	4.473.300,00
183	1.3.2.05.02.01.009	Spring Bed	1	2012	Bigland	Set	3.580.500,00	2	-	-	-	-	7.161.000,00	7.161.000,00	-	-
184	1.3.2.05.02.01.009	Spring Bed	1	2012	Bigland	Set	3.580.500,00	2	-	-	-	-	7.161.000,00	7.161.000,00	-	-
185	1.3.2.05.02.01.009	Spring Bed	1	2012	Bigland	Set	3.580.500,00	2	-	-	-	-	7.161.000,00	7.161.000,00	-	-
186	1.3.2.05.02.01.009	Spring Bed	1	2012	Bigland	Set	3.580.500,00	2	-	-	-	-	7.161.000,00	7.161.000,00	-	-
187	1.3.2.05.02.01.009	Spring Bed	1	2012	Bigland	Set	3.580.500,00	2	-	-	-	-	7.161.000,00	7.161.000,00	-	-
188	1.3.2.05.02.01.009	Spring Bed	1	2012	Bigland	Set	3.580.500,00	2	-	-	-	-	7.161.000,00	7.161.000,00	-	-
189	1.3.2.05.02.01.009	Spring Bed	1	2012	Bigland	Set	3.580.500,00	2	-	-	-	-	7.161.000,00	7.161.000,00	-	-
190	1.3.2.05.02.01.009	Spring Bed	1	2012	Bigland	Set	3.580.500,00	2	-	-	-	-	7.161.000,00	7.161.000,00	-	-
191	1.3.2.05.02.01.009	Spring Bed	1	2014	Bigland	-	3.795.000,00	2	-	-	-	-	7.590.000,00	7.590.000,00	-	-

NO.	KODE BARANG	NAMA BARANG	REGISTER	TAHUN PEROLEHAN	MERK/MODEL	UKURAN	HARGA SATUAN	JUMLAH BARANG	NOMOR RANGKA	NOMOR MESIN	NOMOR POLISI	NOMOR BPKB	NILAI PEROLEHAN	AKUMULASI PENYUSUTAN	NILAI BUKU	BEBAN
232	1.3.2.05.02.01.009	Springbed	1	2015	Elite	100x200x26	4.485.000,00	3	-	-	-	-	13.455.000,00	13.455.000,00	-	-
233	1.3.2.05.02.01.009	Springbed	1	2015	Elite	100x200x26	4.485.000,00	3	-	-	-	-	13.455.000,00	13.455.000,00	-	-
234	1.3.2.05.02.01.009	Springbed	1	2015	Elite	100x200x26	4.485.000,00	3	-	-	-	-	13.455.000,00	13.455.000,00	-	-
235	1.3.2.05.02.01.009	Springbed	1	2015	Elite	100x200x26	4.485.000,00	3	-	-	-	-	13.455.000,00	13.455.000,00	-	-
236	1.3.2.05.02.01.009	Springbed	1	2015	Elite	100x200x26	4.485.000,00	3	-	-	-	-	13.455.000,00	13.455.000,00	-	-
237	1.3.2.05.02.01.009	Springbed	1	2015	Elite	100x200x26	4.485.000,00	3	-	-	-	-	13.455.000,00	13.455.000,00	-	-
238	1.3.2.05.02.01.009	Springbed	1	2015	Elite	100x200x26	4.485.000,00	3	-	-	-	-	13.455.000,00	13.455.000,00	-	-
239	1.3.2.05.02.01.009	Springbed	1	2015	Elite	100x200x26	4.485.000,00	3	-	-	-	-	13.455.000,00	13.455.000,00	-	-
240	1.3.2.05.02.01.009	Springbed	1	2015	Elite	100x200x26	4.485.000,00	3	-	-	-	-	13.455.000,00	13.455.000,00	-	-
241	1.3.2.05.02.01.009	Springbed	1	2015	Elite	100x200x26	4.485.000,00	3	-	-	-	-	13.455.000,00	13.455.000,00	-	-
242	1.3.2.05.02.01.009	Springbed	1	2015	Elite	100x200x26	4.485.000,00	3	-	-	-	-	13.455.000,00	13.455.000,00	-	-
243	1.3.2.05.02.01.009	Springbed	1	2015	Elite	100x200x26	4.485.000,00	3	-	-	-	-	13.455.000,00	13.455.000,00	-	-
244	1.3.2.05.02.01.009	Springbed	1	2015	Elite	100x200x26	4.485.000,00	3	-	-	-	-	13.455.000,00	13.455.000,00	-	-
245	1.3.2.05.02.01.009	Springbed	1	2015	Elite	100x200x26	4.485.000,00	3	-	-	-	-	13.455.000,00	13.455.000,00	-	-
246	1.3.2.05.02.01.009	Springbed	1	2015	Elite	100x200x26	4.485.000,00	3	-	-	-	-	13.455.000,00	13.455.000,00	-	-
247	1.3.2.05.02.01.009	Springbed	1	2015	Elite	100x200x26	4.485.000,00	3	-	-	-	-	13.455.000,00	13.455.000,00	-	-
248	1.3.2.05.02.01.009	Springbed	1	2015	Elite	100x200x26	4.485.000,00	3	-	-	-	-	13.455.000,00	13.455.000,00	-	-
249	1.3.2.05.02.01.009	Springbed	1	2015	Elite	100x200x26	4.485.000,00	3	-	-	-	-	13.455.000,00	13.455.000,00	-	-
250	1.3.2.05.02.01.010	Spring Bed, Bantal Guling	1	2005	Bigland	-	951.500,00	4	-	-	-	-	3.806.000,00	3.806.000,00	-	-
251	1.3.2.05.02.01.010	Spring Bed, Bantal, Guling	1	2005	Bigland	-	951.500,00	4	-	-	-	-	3.806.000,00	3.806.000,00	-	-
252	1.3.2.05.02.01.010	Spring Bed, Bantal, Guling	1	2005	Bigland	-	951.500,00	4	-	-	-	-	3.806.000,00	3.806.000,00	-	-
253	1.3.2.05.02.01.010	Spring Bed, Bantal, Guling	1	2005	Bigland	-	951.500,00	4	-	-	-	-	3.806.000,00	3.806.000,00	-	-
254	1.3.2.05.02.01.010	Spring Bed, Bantal, Guling	1	2005	Bigland	-	951.500,00	4	-	-	-	-	3.806.000,00	3.806.000,00	-	-
255	1.3.2.05.02.01.010	Spring Bed, Bantal, Guling	1	2005	Bigland	-	951.500,00	4	-	-	-	-	3.806.000,00	3.806.000,00	-	-
256	1.3.2.05.02.01.010	Spring Bed, Bantal, Guling	1	2005	Bigland	-	951.500,00	4	-	-	-	-	3.806.000,00	3.806.000,00	-	-
257	1.3.2.05.02.01.010	Spring Bed, Bantal, Guling	1	2005	Bigland	-	951.500,00	4	-	-	-	-	3.806.000,00	3.806.000,00	-	-
258	1.3.2.05.02.01.010	Spring Bed, Bantal, Guling	1	2005	Bigland	-	951.500,00	3	-	-	-	-	2.854.500,00	2.854.500,00	-	-
259	1.3.2.05.02.01.010	Spring Bed, Bantal, Guling	1	2005	Bigland	-	951.500,00	3	-	-	-	-	2.854.500,00	2.854.500,00	-	-
260	1.3.2.05.02.01.010	Spring Bed, Bantal, Guling	1	2005	Bigland	-	951.500,00	6	-	-	-	-	5.709.000,00	5.709.000,00	-	-
261	1.3.2.05.02.01.010	Spring Bed, Bantal, Guling	1	2005	Bigland	-	951.500,00	6	-	-	-	-	5.709.000,00	5.709.000,00	-	-
262	1.3.2.05.02.01.010	Spring Bed, Bantal, Guling	1	2005	Bigland	-	951.500,00	6	-	-	-	-	5.709.000,00	5.709.000,00	-	-
263	1.3.2.05.02.01.010	Spring Bed, Bantal, Guling	1	2005	Bigland	-	951.500,00	6	-	-	-	-	5.709.000,00	5.709.000,00	-	-
264	1.3.2.05.02.01.010	Spring Bed, Bantal, Guling	1	2005	Bigland	-	951.500,00	6	-	-	-	-	5.709.000,00	5.709.000,00	-	-
265	1.3.2.05.02.01.010	Spring Bed, Bantal, Guling	1	2005	Bigland	-	951.500,00	6	-	-	-	-	5.709.000,00	5.709.000,00	-	-
266	1.3.2.05.02.01.010	Spring Bed, Bantal, Guling	1	2005	Bigland	-	951.500,00	7	-	-	-	-	6.660.500,00	6.660.500,00	-	-
267	1.3.2.05.02.01.010	Spring Bed, Bantal, Guling	1	2005	Bigland	-	951.500,00	8	-	-	-	-	7.612.000,00	7.612.000,00	-	-
268	1.3.2.05.02.01.013	Meja Podium	1	2022	Custom/Minimalis	0	6.354.750,00	2	0	0	0	0	12.709.500,00	5.083.800,00	7.625.700,00	2.541.900,00
269	1.3.2.05.02.01.014	Meja Resepsionis	1	2014	Olympic	-	17.000.000,00	1	-	-	-	-	17.000.000,00	17.000.000,00	-	-
270	1.3.2.05.02.01.016	Nakhast	1	2015	Unihome	54x38x56cm	2.363.000,00	1	-	-	-	-	2.363.000,00	2.363.000,00	-	-
271	1.3.2.05.02.01.016	Nakhast	2	2015	Unihome	54x38x56cm	2.363.000,00	1	-	-	-	-	2.363.000,00	2.363.000,00	-	-

NO.	KODE BARANG	NAMA BARANG	REGISTER	TAHUN PEROLEHAN	MERK/MODEL	UKURAN	HARGA SATUAN	JUMLAH BARANG	NOMOR RANGKA	NOMOR MESIN	NOMOR POLISI	NOMOR BPKB	NILAI PEROLEHAN	AKUMULASI PENYUSUTAN	NILAI BUKU	BEBAN
272	1.3.2.05.02.01.016	Nakhast	3	2015	Unihome	54x38x56cm	2.363.000,00	1	-	-	-	-	2.363.000,00	2.363.000,00	-	-
273	1.3.2.05.02.01.016	Nakhast	4	2015	Unihome	54x38x56cm	2.363.000,00	1	-	-	-	-	2.363.000,00	2.363.000,00	-	-
274	1.3.2.05.02.01.016	Nakhast	5	2015	Unihome	54x38x56cm	2.363.000,00	1	-	-	-	-	2.363.000,00	2.363.000,00	-	-
275	1.3.2.05.02.01.016	Nakhast	6	2015	Unihome	54x38x56cm	2.363.000,00	1	-	-	-	-	2.363.000,00	2.363.000,00	-	-
276	1.3.2.05.02.01.016	Nakhast	7	2015	Unihome	54x38x56cm	2.363.000,00	1	-	-	-	-	2.363.000,00	2.363.000,00	-	-
277	1.3.2.05.02.01.016	Nakhast	8	2015	Unihome	54x38x56cm	2.363.000,00	1	-	-	-	-	2.363.000,00	2.363.000,00	-	-
278	1.3.2.05.02.01.016	Nakhast	9	2015	Unihome	54x38x56cm	2.363.000,00	1	-	-	-	-	2.363.000,00	2.363.000,00	-	-
279	1.3.2.05.02.01.016	Nakhast	10	2015	Unihome	54x38x56cm	2.363.000,00	1	-	-	-	-	2.363.000,00	2.363.000,00	-	-
280	1.3.2.05.02.01.016	Nakhast	11	2015	Unihome	54x38x56cm	2.363.000,00	1	-	-	-	-	2.363.000,00	2.363.000,00	-	-
281	1.3.2.05.02.01.016	Nakhast	12	2015	Unihome	54x38x56cm	2.363.000,00	1	-	-	-	-	2.363.000,00	2.363.000,00	-	-
282	1.3.2.05.02.01.016	Nakhast	13	2015	Unihome	54x38x56cm	2.363.000,00	1	-	-	-	-	2.363.000,00	2.363.000,00	-	-
283	1.3.2.05.02.01.016	Nakhast	14	2015	Unihome	54x38x56cm	2.363.000,00	1	-	-	-	-	2.363.000,00	2.363.000,00	-	-
284	1.3.2.05.02.01.016	Nakhast	15	2015	Unihome	54x38x56cm	2.363.000,00	1	-	-	-	-	2.363.000,00	2.363.000,00	-	-
285	1.3.2.05.02.01.016	Nakhast	16	2015	Unihome	54x38x56cm	2.363.000,00	1	-	-	-	-	2.363.000,00	2.363.000,00	-	-
286	1.3.2.05.02.01.016	Nakhast	17	2015	Unihome	54x38x56cm	2.363.000,00	1	-	-	-	-	2.363.000,00	2.363.000,00	-	-
287	1.3.2.05.02.01.016	Nakhast	18	2015	Unihome	54x38x56cm	2.363.000,00	1	-	-	-	-	2.363.000,00	2.363.000,00	-	-
288	1.3.2.05.02.01.016	Nakhast	19	2015	Unihome	54x38x56cm	2.363.000,00	1	-	-	-	-	2.363.000,00	2.363.000,00	-	-
289	1.3.2.05.02.01.016	Nakhast	20	2015	Unihome	54x38x56cm	2.363.000,00	1	-	-	-	-	2.363.000,00	2.363.000,00	-	-
290	1.3.2.05.02.01.016	Nakhast	21	2015	Unihome	54x38x56cm	2.363.000,00	1	-	-	-	-	2.363.000,00	2.363.000,00	-	-
291	1.3.2.05.02.01.016	Nakhast	22	2015	Unihome	54x38x56cm	2.363.000,00	1	-	-	-	-	2.363.000,00	2.363.000,00	-	-
292	1.3.2.05.02.01.016	Nakhast	23	2015	Unihome	54x38x56cm	2.363.000,00	1	-	-	-	-	2.363.000,00	2.363.000,00	-	-
293	1.3.2.05.02.01.016	Nakhast	24	2015	Unihome	54x38x56cm	2.363.000,00	1	-	-	-	-	2.363.000,00	2.363.000,00	-	-
294	1.3.2.05.02.01.016	Nakhast	25	2015	Unihome	54x38x56cm	2.363.000,00	1	-	-	-	-	2.363.000,00	2.363.000,00	-	-
295	1.3.2.05.02.01.016	Nakhast	26	2015	Unihome	54x38x56cm	2.363.000,00	1	-	-	-	-	2.363.000,00	2.363.000,00	-	-
296	1.3.2.05.02.01.016	Nakhast	27	2015	Unihome	54x38x56cm	2.363.000,00	1	-	-	-	-	2.363.000,00	2.363.000,00	-	-
297	1.3.2.05.02.01.016	Nakhast	28	2015	Unihome	54x38x56cm	2.363.000,00	1	-	-	-	-	2.363.000,00	2.363.000,00	-	-
298	1.3.2.05.02.01.016	Nakhast	29	2015	Unihome	54x38x56cm	2.363.000,00	1	-	-	-	-	2.363.000,00	2.363.000,00	-	-
299	1.3.2.05.02.01.016	Nakhast	30	2015	Unihome	54x38x56cm	2.363.000,00	1	-	-	-	-	2.363.000,00	2.363.000,00	-	-
300	1.3.2.05.02.01.016	Nakhast	31	2015	Unihome	54x38x56cm	2.363.000,00	1	-	-	-	-	2.363.000,00	2.363.000,00	-	-
301	1.3.2.05.02.01.016	Nakhast	32	2015	Unihome	54x38x56cm	2.363.000,00	1	-	-	-	-	2.363.000,00	2.363.000,00	-	-
302	1.3.2.05.02.01.016	Nakhast	33	2015	Unihome	54x38x56cm	2.363.000,00	1	-	-	-	-	2.363.000,00	2.363.000,00	-	-
303	1.3.2.05.02.01.016	Nakhast	51	2015	Unihome	54x38x56cm	2.363.000,00	1	-	-	-	-	2.363.000,00	2.363.000,00	-	-
304	1.3.2.05.02.01.016	Nakhast	34	2015	Unihome	54x38x56cm	2.363.000,00	1	-	-	-	-	2.363.000,00	2.363.000,00	-	-
305	1.3.2.05.02.01.016	Nakhast	35	2015	Unihome	54x38x56cm	2.363.000,00	1	-	-	-	-	2.363.000,00	2.363.000,00	-	-
306	1.3.2.05.02.01.016	Nakhast	36	2015	Unihome	54x38x56cm	2.363.000,00	1	-	-	-	-	2.363.000,00	2.363.000,00	-	-
307	1.3.2.05.02.01.016	Nakhast	37	2015	Unihome	54x38x56cm	2.363.000,00	1	-	-	-	-	2.363.000,00	2.363.000,00	-	-
308	1.3.2.05.02.01.016	Nakhast	38	2015	Unihome	54x38x56cm	2.363.000,00	1	-	-	-	-	2.363.000,00	2.363.000,00	-	-
309	1.3.2.05.02.01.016	Nakhast	39	2015	Unihome	54x38x56cm	2.363.000,00	1	-	-	-	-	2.363.000,00	2.363.000,00	-	-
310	1.3.2.05.02.01.016	Nakhast	40	2015	Unihome	54x38x56cm	2.363.000,00	1	-	-	-	-	2.363.000,00	2.363.000,00	-	-
311	1.3.2.05.02.01.016	Nakhast	41	2015	Unihome	54x38x56cm	2.363.000,00	1	-	-	-	-	2.363.000,00	2.363.000,00	-	-

NO.	KODE BARANG	NAMA BARANG	REGISTER	TAHUN PEROLEHAN	MERK/MODEL	UKURAN	HARGA SATUAN	JUMLAH BARANG	NOMOR RANGKA	NOMOR MESIN	NOMOR POLISI	NOMOR BPKB	NILAI PEROLEHAN	AKUMULASI PENYUSUTAN	NILAI BUKU	BEBAN
352	1.3.2.05.02.01.016	Nakhast	1	2016	Unihome	54x38x56cm	2.392.531,22	1	-	-	-	-	2.392.531,22	2.392.531,22	-	-
353	1.3.2.05.02.01.016	Nakhast	1	2016	Unihome	54x38x56cm	2.392.531,22	1	-	-	-	-	2.392.531,22	2.392.531,22	-	-
354	1.3.2.05.02.01.016	Nakhast	1	2016	Unihome	54x38x56cm	2.392.531,22	1	-	-	-	-	2.392.531,22	2.392.531,22	-	-
355	1.3.2.05.02.01.016	Nakhast	1	2016	Unihome	54x38x56cm	2.392.531,22	1	-	-	-	-	2.392.531,22	2.392.531,22	-	-
356	1.3.2.05.02.01.016	Nakhast	1	2016	Unihome	54x38x56cm	2.392.531,22	1	-	-	-	-	2.392.531,22	2.392.531,22	-	-
357	1.3.2.05.02.01.016	Nakhast	1	2016	Unihome	54x38x56cm	2.392.531,22	1	-	-	-	-	2.392.531,22	2.392.531,22	-	-
358	1.3.2.05.02.01.016	Nakhast	1	2016	Unihome	54x38x56cm	2.392.531,22	1	-	-	-	-	2.392.531,22	2.392.531,22	-	-
359	1.3.2.05.02.01.016	Nakhast	1	2016	Unihome	54x38x56cm	2.392.531,22	1	-	-	-	-	2.392.531,22	2.392.531,22	-	-
360	1.3.2.05.02.01.016	Nakhast	1	2016	Unihome	54x38x56cm	2.392.531,22	1	-	-	-	-	2.392.531,22	2.392.531,22	-	-
361	1.3.2.05.02.01.016	Nakhast	1	2016	Unihome	54x38x56cm	2.392.531,22	1	-	-	-	-	2.392.531,22	2.392.531,22	-	-
362	1.3.2.05.02.01.016	Nakhast	1	2016	Unihome	54x38x56cm	2.392.531,22	1	-	-	-	-	2.392.531,22	2.392.531,22	-	-
363	1.3.2.05.02.01.016	Nakhast	1	2016	Unihome	54x38x56cm	2.392.531,22	1	-	-	-	-	2.392.531,22	2.392.531,22	-	-
364	1.3.2.05.02.01.016	Nakhast	1	2016	Unihome	54x38x56cm	2.392.531,22	1	-	-	-	-	2.392.531,22	2.392.531,22	-	-
365	1.3.2.05.02.01.016	Nakhast	1	2016	Unihome	54x38x56cm	2.392.531,22	1	-	-	-	-	2.392.531,22	2.392.531,22	-	-
366	1.3.2.05.02.01.016	Nakhast	1	2016	Unihome	54x38x56cm	2.392.531,22	1	-	-	-	-	2.392.531,22	2.392.531,22	-	-
367	1.3.2.05.02.01.016	Nakhast	1	2016	Unihome	54x38x56cm	2.392.531,22	1	-	-	-	-	2.392.531,22	2.392.531,22	-	-
368	1.3.2.05.02.01.016	Nakhast	1	2016	Unihome	54x38x56cm	2.392.531,22	1	-	-	-	-	2.392.531,22	2.392.531,22	-	-
369	1.3.2.05.02.01.016	Nakhast	1	2016	Unihome	54x38x56cm	2.392.531,22	1	-	-	-	-	2.392.531,22	2.392.531,22	-	-
370	1.3.2.05.02.01.016	Nakhast	1	2016	Unihome	54x38x56cm	2.392.531,22	1	-	-	-	-	2.392.531,22	2.392.531,22	-	-
371	1.3.2.05.02.01.016	Nakhast	1	2016	Unihome	54x38x56cm	2.392.531,22	1	-	-	-	-	2.392.531,22	2.392.531,22	-	-
372	1.3.2.05.02.01.016	Nakhast	1	2016	Unihome	54x38x56cm	2.392.531,22	1	-	-	-	-	2.392.531,22	2.392.531,22	-	-
373	1.3.2.05.02.01.016	Nakhast	1	2016	Unihome	54x38x56cm	2.392.531,22	1	-	-	-	-	2.392.531,22	2.392.531,22	-	-
374	1.3.2.05.02.01.018	Meja Makan Bundar	1	2014	Indovickers	-	4.015.000,00	8	-	-	-	-	32.120.000,00	32.120.000,00	-	-
375	1.3.2.05.02.01.018	Meja Makan Bundar	1	2015	Indovickers	48"x29"	5.750.000,00	7	-	-	-	-	40.250.000,00	40.250.000,00	-	-
376	1.3.2.05.02.01.018	Meja Makan Bundar	1	2015	Indovickers	48"x29"	5.750.000,00	4	-	-	-	-	23.000.000,00	23.000.000,00	-	-
377	1.3.2.05.02.01.018	Meja Makan Bundar	1	2015	Indovickers	48"x29"	5.750.000,00	3	-	-	-	-	17.250.000,00	17.250.000,00	-	-
378	1.3.2.05.02.01.018	Meja Makan Bundar	1	2016	Indovickers	48"x29"	3.387.964,30	9	-	-	-	-	30.491.678,70	30.491.678,70	-	-
379	1.3.2.05.02.01.018	Meja Makan Bundar	1	2016	Indovickers	48"x29"	3.387.964,30	9	-	-	-	-	30.491.678,70	30.491.678,70	-	-
380	1.3.2.05.02.01.018	Meja Makan Bundar	1	2016	Indovickers	48"x29"	3.387.964,30	2	-	-	-	-	6.775.928,60	6.775.928,60	-	-
381	1.3.2.05.02.01.024	Meja 1/2 Biro	1	2008	Handmade	-	1.000.000,00	1	-	-	-	-	1.000.000,00	1.000.000,00	-	-
382	1.3.2.05.02.01.024	Meja 1/2 Biro	1	2008	Handmade	-	1.000.000,00	1	-	-	-	-	1.000.000,00	1.000.000,00	-	-
383	1.3.2.05.02.01.024	Meja 1/2 Biro	1	2008	Handmade	-	1.000.000,00	1	-	-	-	-	1.000.000,00	1.000.000,00	-	-
384	1.3.2.05.02.01.024	Meja 1/2 Biro	1	2009	Handmade	-	1.925.000,00	3	-	-	-	-	5.775.000,00	5.775.000,00	-	-
385	1.3.2.05.02.01.024	Meja 1/2 Biro	1	2009	Handmade	-	1.925.000,00	3	-	-	-	-	5.775.000,00	5.775.000,00	-	-
386	1.3.2.05.02.01.024	Meja 1/2 Biro	1	2009	Handmade	-	1.925.000,00	3	-	-	-	-	5.775.000,00	5.775.000,00	-	-
387	1.3.2.05.02.01.024	Meja 1/2 Biro	1	2009	Handmade	-	1.925.000,00	4	-	-	-	-	7.700.000,00	7.700.000,00	-	-
388	1.3.2.05.02.01.024	Meja 1/2 Biro	1	2009	Handmade	-	1.925.000,00	1	-	-	-	-	1.925.000,00	1.925.000,00	-	-
389	1.3.2.05.02.01.024	Meja 1/2 Biro	1	2009	Handmade	-	1.925.000,00	2	-	-	-	-	3.850.000,00	3.850.000,00	-	-
390	1.3.2.05.02.01.024	Meja 1/2 Biro	1	2009	Handmade	-	1.925.000,00	1	-	-	-	-	1.925.000,00	1.925.000,00	-	-
391	1.3.2.05.02.01.024	Meja 1/2 Biro	1	2009	Handmade	-	1.925.000,00	1	-	-	-	-	1.925.000,00	1.925.000,00	-	-

NO.	KODE BARANG	NAMA BARANG	REGISTER	TAHUN PEROLEHAN	MERK/MODEL	UKURAN	HARGA SATUAN	JUMLAH BARANG	NOMOR RANGKA	NOMOR MESIN	NOMOR POLISI	NOMOR BPKB	NILAI PEROLEHAN	AKUMULASI PENYUSUTAN	NILAI BUKU	BEBAN
392	1.3.2.05.02.01.025	Kasur	1	2022	Elite Serenity/Impressa	0	2.686.200,00	40	0	0	0	0	107.448.000,00	42.979.200,00	64.468.800,00	21.489.600,00
393	1.3.2.05.02.01.030	Kursi Rapat	1	2002	Futura	-	165.755,00	100	-	-	-	-	16.575.500,00	16.575.500,00	-	-
394	1.3.2.05.02.01.030	Kursi Rapat	1	2002	Futura	-	165.755,00	35	-	-	-	-	5.801.425,00	5.801.425,00	-	-
395	1.3.2.05.02.01.030	Kursi Rapat	1	2002	Futura	-	165.755,00	35	-	-	-	-	5.801.425,00	5.801.425,00	-	-
396	1.3.2.05.02.01.030	Kursi Rapat	1	2002	Futura	-	165.755,00	19	-	-	-	-	3.149.345,00	3.149.345,00	-	-
397	1.3.2.05.02.01.030	Kursi Rapat	1	2002	Futura	-	165.830,00	1	-	-	-	-	165.830,00	165.830,00	-	-
398	1.3.2.05.02.01.031	Kursi Tamu	1	2012	Jepara	Set	9.900.000,00	1	-	-	-	-	9.900.000,00	9.900.000,00	-	-
399	1.3.2.05.02.01.032	Kursi Putar Pustaka	1	2003	Chitose	-	248.830,00	29	-	-	-	-	7.216.070,00	7.216.070,00	-	-
400	1.3.2.05.02.01.032	Kursi Putar Pustaka	1	2003	Chitose	-	248.930,00	1	-	-	-	-	248.930,00	248.930,00	-	-
401	1.3.2.05.02.01.033	Kursi Belajar	1	2012	Futura	Set	390.500,00	2	-	-	-	-	781.000,00	781.000,00	-	-
402	1.3.2.05.02.01.033	Kursi Belajar	1	2012	Futura	Set	390.500,00	2	-	-	-	-	781.000,00	781.000,00	-	-
403	1.3.2.05.02.01.033	Kursi Belajar	1	2012	Futura	Set	390.500,00	2	-	-	-	-	781.000,00	781.000,00	-	-
404	1.3.2.05.02.01.033	Kursi Belajar	1	2012	Futura	Set	390.500,00	2	-	-	-	-	781.000,00	781.000,00	-	-
405	1.3.2.05.02.01.033	Kursi Belajar	1	2012	Futura	Set	390.500,00	2	-	-	-	-	781.000,00	781.000,00	-	-
406	1.3.2.05.02.01.033	Kursi Belajar	1	2012	Futura	Set	390.500,00	2	-	-	-	-	781.000,00	781.000,00	-	-
407	1.3.2.05.02.01.033	Kursi Belajar	1	2012	Futura	Set	390.500,00	2	-	-	-	-	781.000,00	781.000,00	-	-
408	1.3.2.05.02.01.033	Kursi Belajar	1	2012	Futura	Set	390.500,00	2	-	-	-	-	781.000,00	781.000,00	-	-
409	1.3.2.05.02.01.033	Kursi Belajar	1	2014	Futura	-	554.400,00	2	-	-	-	-	1.108.800,00	1.108.800,00	-	-
410	1.3.2.05.02.01.033	Kursi Belajar	1	2014	Futura	-	554.400,00	2	-	-	-	-	1.108.800,00	1.108.800,00	-	-
411	1.3.2.05.02.01.033	Kursi Belajar	1	2014	Futura	-	554.400,00	2	-	-	-	-	1.108.800,00	1.108.800,00	-	-
412	1.3.2.05.02.01.033	Kursi Belajar	1	2014	Futura	-	554.400,00	2	-	-	-	-	1.108.800,00	1.108.800,00	-	-
413	1.3.2.05.02.01.033	Kursi Belajar	1	2014	Futura	-	554.400,00	2	-	-	-	-	1.108.800,00	1.108.800,00	-	-
414	1.3.2.05.02.01.033	Kursi Belajar	1	2014	Futura	-	554.400,00	2	-	-	-	-	1.108.800,00	1.108.800,00	-	-
415	1.3.2.05.02.01.033	Kursi Belajar	1	2014	Futura	-	554.400,00	2	-	-	-	-	1.108.800,00	1.108.800,00	-	-
416	1.3.2.05.02.01.033	Kursi Belajar	1	2014	Futura	-	554.400,00	2	-	-	-	-	1.108.800,00	1.108.800,00	-	-
417	1.3.2.05.02.01.039	Meja Komputer	1	2007	Olympic	-	403.340,00	21	-	-	-	-	8.470.140,00	8.470.140,00	-	-
418	1.3.2.05.02.01.039	Meja Komputer	1	2007	Olympic	-	403.340,00	10	-	-	-	-	4.033.400,00	4.033.400,00	-	-
419	1.3.2.05.02.01.039	Meja Komputer	1	2019	MTC	100x60x75	1.199.000,00	30	-	-	-	-	35.970.000,00	35.970.000,00	-	7.194.000,00
420	1.3.2.05.02.01.048	Sofa Es. II	1	2012	Jepara	-	11.880.000,00	1	-	-	-	-	11.880.000,00	11.880.000,00	-	-
421	1.3.2.05.02.01.048	Sofa Es. III	1	2012	Jepara	Set	7.220.000,00	1	-	-	-	-	7.220.000,00	7.220.000,00	-	-
422	1.3.2.05.02.01.048	Sofa	1	2015	Mores	Set	15.995.000,00	1	-	-	-	-	15.995.000,00	15.995.000,00	-	-
423	1.3.2.05.02.01.048	Sofa	1	2015	Mores	Set	15.995.000,00	1	-	-	-	-	15.995.000,00	15.995.000,00	-	-
424	1.3.2.05.02.01.048	Sofa	1	2016	Mores	Set	16.389.762,00	1	-	-	-	-	16.389.762,00	16.389.762,00	-	-
425	1.3.2.05.02.01.048	Sofa	1	2016	Mores	Set	16.389.762,00	1	-	-	-	-	16.389.762,00	16.389.762,00	-	-
426	1.3.2.05.02.01.048	Sofa	1	2016	Mores	Set	16.389.762,00	1	-	-	-	-	16.389.762,00	16.389.762,00	-	-
427	1.3.2.05.02.01.050	Meja Belajar	1	2001	Hand Made	-	612.500,00	100	-	-	-	-	61.250.000,00	61.250.000,00	-	-
428	1.3.2.05.02.01.050	Almari	1	2012	Olympic	Set	3.476.000,00	2	-	-	-	-	6.952.000,00	6.952.000,00	-	-
429	1.3.2.05.02.01.050	Almari	1	2012	Olympic	Set	3.476.000,00	2	-	-	-	-	6.952.000,00	6.952.000,00	-	-
430	1.3.2.05.02.01.050	Almari	1	2012	Olympic	Set	3.476.000,00	2	-	-	-	-	6.952.000,00	6.952.000,00	-	-
431	1.3.2.05.02.01.050	Almari	1	2012	Olympic	Set	3.476.000,00	2	-	-	-	-	6.952.000,00	6.952.000,00	-	-

NO.	KODE BARANG	NAMA BARANG	REGISTER	TAHUN PEROLEHAN	MERK/MODEL	UKURAN	HARGA SATUAN	JUMLAH BARANG	NOMOR RANGKA	NOMOR MESIN	NOMOR POLISI	NOMOR BPKB	NILAI PEROLEHAN	AKUMULASI PENYUSUTAN	NILAI BUKU	BEBAN
432	1.3.2.05.02.01.050	Almari	1	2012	Olympic	Set	3.476.000,00	2	-	-	-	-	6.952.000,00	6.952.000,00	-	-
433	1.3.2.05.02.01.050	Almari	1	2012	Olympic	Set	3.476.000,00	2	-	-	-	-	6.952.000,00	6.952.000,00	-	-
434	1.3.2.05.02.01.050	Almari	1	2012	Olympic	Set	3.476.000,00	2	-	-	-	-	6.952.000,00	6.952.000,00	-	-
435	1.3.2.05.02.01.050	Almari	1	2012	Olympic	Set	3.476.000,00	2	-	-	-	-	6.952.000,00	6.952.000,00	-	-
436	1.3.2.05.02.01.050	Meja Belajar	1	2012	Olympic	Set	2.359.500,00	2	-	-	-	-	4.719.000,00	4.719.000,00	-	-
437	1.3.2.05.02.01.050	Meja Belajar	1	2012	Olympic	Set	2.359.500,00	2	-	-	-	-	4.719.000,00	4.719.000,00	-	-
438	1.3.2.05.02.01.050	Meja Belajar	1	2012	Olympic	Set	2.359.500,00	2	-	-	-	-	4.719.000,00	4.719.000,00	-	-
439	1.3.2.05.02.01.050	Meja Belajar	1	2012	Olympic	Set	2.359.500,00	2	-	-	-	-	4.719.000,00	4.719.000,00	-	-
440	1.3.2.05.02.01.050	Meja Belajar	1	2012	Olympic	Set	2.359.500,00	2	-	-	-	-	4.719.000,00	4.719.000,00	-	-
441	1.3.2.05.02.01.050	Meja Belajar	1	2012	Olympic	Set	2.359.500,00	2	-	-	-	-	4.719.000,00	4.719.000,00	-	-
442	1.3.2.05.02.01.050	Meja Belajar	1	2012	Olympic	Set	2.359.500,00	2	-	-	-	-	4.719.000,00	4.719.000,00	-	-
443	1.3.2.05.02.01.050	Meja Belajar	1	2012	Olympic	Set	2.359.500,00	2	-	-	-	-	4.719.000,00	4.719.000,00	-	-
444	1.3.2.05.02.01.050	Almari 2 Pintu	1	2014	Olympic	-	5.766.750,00	2	-	-	-	-	11.533.500,00	11.533.500,00	-	-
445	1.3.2.05.02.01.050	Almari 2 Pintu	1	2014	Olympic	-	5.766.750,00	2	-	-	-	-	11.533.500,00	11.533.500,00	-	-
446	1.3.2.05.02.01.050	Almari 2 Pintu	1	2014	Olympic	-	5.766.750,00	2	-	-	-	-	11.533.500,00	11.533.500,00	-	-
447	1.3.2.05.02.01.050	Almari 2 Pintu	1	2014	Olympic	-	5.766.750,00	2	-	-	-	-	11.533.500,00	11.533.500,00	-	-
448	1.3.2.05.02.01.050	Almari 2 Pintu	1	2014	Olympic	-	5.766.750,00	2	-	-	-	-	11.533.500,00	11.533.500,00	-	-
449	1.3.2.05.02.01.050	Almari 2 Pintu	1	2014	Olympic	-	5.766.750,00	2	-	-	-	-	11.533.500,00	11.533.500,00	-	-
450	1.3.2.05.02.01.050	Almari 2 Pintu	1	2014	Olympic	-	5.766.750,00	2	-	-	-	-	11.533.500,00	11.533.500,00	-	-
451	1.3.2.05.02.01.050	Almari 2 Pintu	1	2014	Olympic	-	5.766.750,00	2	-	-	-	-	11.533.500,00	11.533.500,00	-	-
452	1.3.2.05.02.01.050	Meja Belajar	1	2014	Olympic	-	1.375.000,00	2	-	-	-	-	2.750.000,00	2.750.000,00	-	-
453	1.3.2.05.02.01.050	Meja Belajar	1	2014	Olympic	-	1.375.000,00	2	-	-	-	-	2.750.000,00	2.750.000,00	-	-
454	1.3.2.05.02.01.050	Meja Belajar	1	2014	Olympic	-	1.375.000,00	2	-	-	-	-	2.750.000,00	2.750.000,00	-	-
455	1.3.2.05.02.01.050	Meja Belajar	1	2014	Olympic	-	1.375.000,00	2	-	-	-	-	2.750.000,00	2.750.000,00	-	-
456	1.3.2.05.02.01.050	Meja Belajar	1	2014	Olympic	-	1.375.000,00	2	-	-	-	-	2.750.000,00	2.750.000,00	-	-
457	1.3.2.05.02.01.050	Meja Belajar	1	2014	Olympic	-	1.375.000,00	2	-	-	-	-	2.750.000,00	2.750.000,00	-	-
458	1.3.2.05.02.01.050	Meja Belajar	1	2014	Olympic	-	1.375.000,00	2	-	-	-	-	2.750.000,00	2.750.000,00	-	-
459	1.3.2.05.02.01.050	Meja Belajar	1	2014	Olympic	-	1.375.000,00	2	-	-	-	-	2.750.000,00	2.750.000,00	-	-
460	1.3.2.05.02.01.050	Meja Rias	1	2014	Olympic	-	3.586.000,00	1	-	-	-	-	3.586.000,00	3.586.000,00	-	-
461	1.3.2.05.02.01.050	Meja Rias	1	2014	Olympic	-	3.586.000,00	1	-	-	-	-	3.586.000,00	3.586.000,00	-	-
462	1.3.2.05.02.01.050	Meja Rias	1	2014	Olympic	-	3.586.000,00	1	-	-	-	-	3.586.000,00	3.586.000,00	-	-
463	1.3.2.05.02.01.050	Meja Rias	1	2014	Olympic	-	3.586.000,00	1	-	-	-	-	3.586.000,00	3.586.000,00	-	-
464	1.3.2.05.02.01.050	Meja Rias	1	2014	Olympic	-	3.586.000,00	1	-	-	-	-	3.586.000,00	3.586.000,00	-	-
465	1.3.2.05.02.01.050	Meja Rias	1	2014	Olympic	-	3.586.000,00	1	-	-	-	-	3.586.000,00	3.586.000,00	-	-
466	1.3.2.05.02.01.050	Meja Rias	1	2014	Olympic	-	3.586.000,00	1	-	-	-	-	3.586.000,00	3.586.000,00	-	-
467	1.3.2.05.02.01.050	Meja Rias	1	2014	Olympic	-	3.586.000,00	1	-	-	-	-	3.586.000,00	3.586.000,00	-	-
468	1.3.2.05.02.01.050	Meja Rias	1	2014	Olympic	-	3.586.000,00	1	-	-	-	-	3.586.000,00	3.586.000,00	-	-
469	1.3.2.05.02.01.050	Lemari 3 Pintu	1	2015	Unihome	135x59x205	13.459.000,00	1	-	-	-	-	13.459.000,00	13.459.000,00	-	-
470	1.3.2.05.02.01.050	Lemari 3 Pintu	1	2015	Unihome	135x59x205	13.459.000,00	1	-	-	-	-	13.459.000,00	13.459.000,00	-	-
471	1.3.2.05.02.01.050	Lemari 3 Pintu	1	2015	Unihome	135x59x205	13.459.000,00	1	-	-	-	-	13.459.000,00	13.459.000,00	-	-

NO.	KODE BARANG	NAMA BARANG	REGISTER	TAHUN PEROLEHAN	MERK/MODEL	UKURAN	HARGA SATUAN	JUMLAH BARANG	NOMOR RANGKA	NOMOR MESIN	NOMOR POLISI	NOMOR BPKB	NILAI PEROLEHAN	AKUMULASI PENYUSUTAN	NILAI BUKU	BEBAN
512	1.3.2.05.02.01.050	Lemari 3 Pintu	1	2015	Unihome	135x59x205	13.459.000,00	1	-	-	-	-	13.459.000,00	13.459.000,00	-	-
513	1.3.2.05.02.01.050	Lemari 3 Pintu	1	2015	Unihome	135x59x205	13.459.000,00	1	-	-	-	-	13.459.000,00	13.459.000,00	-	-
514	1.3.2.05.02.01.050	Lemari 3 Pintu	1	2015	Unihome	135x59x205	13.459.000,00	1	-	-	-	-	13.459.000,00	13.459.000,00	-	-
515	1.3.2.05.02.01.050	Lemari 3 Pintu	1	2015	Unihome	135x59x205	13.459.000,00	1	-	-	-	-	13.459.000,00	13.459.000,00	-	-
516	1.3.2.05.02.01.050	Lemari 3 Pintu	1	2015	Unihome	135x59x205	13.459.000,00	1	-	-	-	-	13.459.000,00	13.459.000,00	-	-
517	1.3.2.05.02.01.050	Lemari 3 Pintu	1	2015	Unihome	135x59x205	13.459.000,00	1	-	-	-	-	13.459.000,00	13.459.000,00	-	-
518	1.3.2.05.02.01.050	Lemari 3 Pintu	1	2015	Unihome	135x59x205	13.459.000,00	1	-	-	-	-	13.459.000,00	13.459.000,00	-	-
519	1.3.2.05.02.01.050	Lemari 3 Pintu	1	2015	Unihome	135x59x205	13.459.000,00	1	-	-	-	-	13.459.000,00	13.459.000,00	-	-
520	1.3.2.05.02.01.050	Rak Besi	1	2016	Highpoint	91x45x200	1.980.981,00	6	-	-	-	-	11.885.886,00	11.885.886,00	-	-
521	1.3.2.05.02.01.050	Kaligrafi	1	2019	Handmade	-	1.500.000,00	4	-	-	-	-	6.000.000,00	6.000.000,00	-	1.200.000,00
522	1.3.2.05.02.04.003	AC Stand Floor	1	2015	AUX	3 PK	15.817.500,00	4	-	-	-	-	63.270.000,00	63.270.000,00	-	-
523	1.3.2.05.02.04.004	AC Split	1	2003	LG	-	2.105.500,00	1	-	-	-	-	2.105.500,00	2.105.500,00	-	-
524	1.3.2.05.02.04.004	AC Split	1	2003	LG	-	2.105.500,00	1	-	-	-	-	2.105.500,00	2.105.500,00	-	-
525	1.3.2.05.02.04.004	AC Split	1	2003	LG	-	2.105.500,00	1	-	-	-	-	2.105.500,00	2.105.500,00	-	-
526	1.3.2.05.02.04.004	AC Split	1	2003	LG	-	2.105.500,00	1	-	-	-	-	2.105.500,00	2.105.500,00	-	-
527	1.3.2.05.02.04.004	AC Split	1	2003	LG	-	2.105.500,00	1	-	-	-	-	2.105.500,00	2.105.500,00	-	-
528	1.3.2.05.02.04.004	AC Split	1	2005	LG	-	2.842.835,96	1	-	-	-	-	2.842.835,96	2.842.835,96	-	-
529	1.3.2.05.02.04.004	AC Split	1	2005	LG	-	2.842.835,96	1	-	-	-	-	2.842.835,96	2.842.835,96	-	-
530	1.3.2.05.02.04.004	AC Split	1	2005	LG	-	2.842.835,96	1	-	-	-	-	2.842.835,96	2.842.835,96	-	-
531	1.3.2.05.02.04.004	AC Split	1	2005	LG	-	2.842.835,96	1	-	-	-	-	2.842.835,96	2.842.835,96	-	-
532	1.3.2.05.02.04.004	AC Split	1	2005	LG	-	2.842.835,96	1	-	-	-	-	2.842.835,96	2.842.835,96	-	-
533	1.3.2.05.02.04.004	AC Split	1	2005	LG	-	2.842.835,96	1	-	-	-	-	2.842.835,96	2.842.835,96	-	-
534	1.3.2.05.02.04.004	AC Split	1	2005	LG	-	2.842.835,96	1	-	-	-	-	2.842.835,96	2.842.835,96	-	-
535	1.3.2.05.02.04.004	AC Split	1	2005	LG	-	2.842.835,96	1	-	-	-	-	2.842.835,96	2.842.835,96	-	-
536	1.3.2.05.02.04.004	AC Split	1	2005	LG	-	2.842.835,96	1	-	-	-	-	2.842.835,96	2.842.835,96	-	-
537	1.3.2.05.02.04.004	AC Split	1	2005	LG	-	2.842.835,96	1	-	-	-	-	2.842.835,96	2.842.835,96	-	-
538	1.3.2.05.02.04.004	AC Split	1	2005	LG	-	2.842.835,96	1	-	-	-	-	2.842.835,96	2.842.835,96	-	-
539	1.3.2.05.02.04.004	AC Split	1	2005	LG	-	2.842.835,96	1	-	-	-	-	2.842.835,96	2.842.835,96	-	-
540	1.3.2.05.02.04.004	AC Split	1	2005	LG	-	2.842.835,96	1	-	-	-	-	2.842.835,96	2.842.835,96	-	-
541	1.3.2.05.02.04.004	AC Split	1	2005	LG	-	2.842.835,96	1	-	-	-	-	2.842.835,96	2.842.835,96	-	-
542	1.3.2.05.02.04.004	AC Split	1	2005	LG	-	2.842.835,96	1	-	-	-	-	2.842.835,96	2.842.835,96	-	-
543	1.3.2.05.02.04.004	AC Split	1	2005	LG	-	2.842.835,96	1	-	-	-	-	2.842.835,96	2.842.835,96	-	-
544	1.3.2.05.02.04.004	AC Split	1	2005	LG	-	2.842.835,96	1	-	-	-	-	2.842.835,96	2.842.835,96	-	-
545	1.3.2.05.02.04.004	AC Split	1	2005	LG	-	2.842.835,96	2	-	-	-	-	5.685.671,93	5.685.671,93	-	-
546	1.3.2.05.02.04.004	AC Split	1	2005	LG	-	2.842.835,96	3	-	-	-	-	8.528.507,89	8.528.507,89	-	-
547	1.3.2.05.02.04.004	AC Split	1	2005	LG	-	2.842.835,96	4	-	-	-	-	11.371.343,86	11.371.343,86	-	-
548	1.3.2.05.02.04.004	AC Split	1	2005	LG	-	2.842.835,96	2	-	-	-	-	5.685.671,93	5.685.671,93	-	-
549	1.3.2.05.02.04.004	AC Split	1	2005	LG	-	2.842.835,96	4	-	-	-	-	11.371.343,86	11.371.343,86	-	-
550	1.3.2.05.02.04.004	AC Split	1	2005	LG	-	2.842.835,96	2	-	-	-	-	5.685.671,93	5.685.671,93	-	-
551	1.3.2.05.02.04.004	AC Split	1	2005	LG	-	2.842.835,96	1	-	-	-	-	2.842.835,96	2.842.835,96	-	-

NO.	KODE BARANG	NAMA BARANG	REGISTER	TAHUN PEROLEHAN	MERK/MODEL	UKURAN	HARGA SATUAN	JUMLAH BARANG	NOMOR RANGKA	NOMOR MESIN	NOMOR POLISI	NOMOR BPKB	NILAI PEROLEHAN	AKUMULASI PENYUSUTAN	NILAI BUKU	BEBAN
552	1.3.2.05.02.04.004	AC Split	1	2005	LG	-	2.842.835,96	1	-	-	-	-	2.842.835,96	2.842.835,96	-	-
553	1.3.2.05.02.04.004	AC Split	1	2005	LG	-	2.842.835,96	1	-	-	-	-	2.842.835,96	2.842.835,96	-	-
554	1.3.2.05.02.04.004	AC Split	1	2005	LG	-	2.842.835,96	1	-	-	-	-	2.842.835,96	2.842.835,96	-	-
555	1.3.2.05.02.04.004	AC Split	1	2005	LG	-	2.842.835,96	1	-	-	-	-	2.842.835,96	2.842.835,96	-	-
556	1.3.2.05.02.04.004	AC Split	1	2005	LG	-	2.842.835,96	1	-	-	-	-	2.842.835,96	2.842.835,96	-	-
557	1.3.2.05.02.04.004	AC Split	1	2005	LG	-	2.842.835,96	1	-	-	-	-	2.842.835,96	2.842.835,96	-	-
558	1.3.2.05.02.04.004	AC Split	1	2005	LG	-	2.842.835,96	1	-	-	-	-	2.842.835,96	2.842.835,96	-	-
559	1.3.2.05.02.04.004	AC Split	1	2005	LG	-	2.842.835,96	1	-	-	-	-	2.842.835,96	2.842.835,96	-	-
560	1.3.2.05.02.04.004	AC Split	1	2005	LG	-	2.842.835,96	1	-	-	-	-	2.842.835,96	2.842.835,96	-	-
561	1.3.2.05.02.04.004	AC Split	1	2005	LG	-	2.842.835,96	1	-	-	-	-	2.842.835,96	2.842.835,96	-	-
562	1.3.2.05.02.04.004	AC Split	1	2005	LG	-	2.842.835,96	1	-	-	-	-	2.842.835,96	2.842.835,96	-	-
563	1.3.2.05.02.04.004	AC Split	1	2005	LG	-	2.842.835,96	1	-	-	-	-	2.842.835,96	2.842.835,96	-	-
564	1.3.2.05.02.04.004	AC Split	1	2005	LG	-	2.842.835,96	1	-	-	-	-	2.842.835,96	2.842.835,96	-	-
565	1.3.2.05.02.04.004	AC Split	1	2005	LG	-	2.842.835,96	1	-	-	-	-	2.842.835,96	2.842.835,96	-	-
566	1.3.2.05.02.04.004	AC Split	1	2005	LG	-	2.842.835,96	1	-	-	-	-	2.842.835,96	2.842.835,96	-	-
567	1.3.2.05.02.04.004	AC Split	1	2005	LG	-	2.842.835,96	1	-	-	-	-	2.842.835,96	2.842.835,96	-	-
568	1.3.2.05.02.04.004	AC Split	1	2005	LG	-	2.842.835,96	1	-	-	-	-	2.842.835,96	2.842.835,96	-	-
569	1.3.2.05.02.04.004	AC Split	1	2005	LG	-	2.842.835,96	1	-	-	-	-	2.842.835,96	2.842.835,96	-	-
570	1.3.2.05.02.04.004	AC Split	1	2005	LG	-	2.842.835,96	1	-	-	-	-	2.842.835,96	2.842.835,96	-	-
571	1.3.2.05.02.04.004	AC Split	1	2005	LG	-	2.842.835,96	1	-	-	-	-	2.842.835,96	2.842.835,96	-	-
572	1.3.2.05.02.04.004	AC Split	1	2005	LG	-	2.842.835,96	1	-	-	-	-	2.842.835,96	2.842.835,96	-	-
573	1.3.2.05.02.04.004	AC Split	1	2005	LG	-	2.842.835,96	1	-	-	-	-	2.842.835,96	2.842.835,96	-	-
574	1.3.2.05.02.04.004	AC Split	1	2006	LG	-	4.601.750,00	5	-	-	-	-	23.008.750,00	23.008.750,00	-	-
575	1.3.2.05.02.04.004	AC Split	1	2006	LG	-	4.601.750,00	5	-	-	-	-	23.008.750,00	23.008.750,00	-	-
576	1.3.2.05.02.04.004	AC Split	1	2006	LG	-	4.601.750,00	2	-	-	-	-	9.203.500,00	9.203.500,00	-	-
577	1.3.2.05.02.04.004	AC Split	1	2006	LG	-	4.601.750,00	3	-	-	-	-	13.805.250,00	13.805.250,00	-	-
578	1.3.2.05.02.04.004	AC Split	1	2006	LG	-	4.601.750,00	1	-	-	-	-	4.601.750,00	4.601.750,00	-	-
579	1.3.2.05.02.04.004	AC Split	1	2006	LG	-	4.601.750,00	1	-	-	-	-	4.601.750,00	4.601.750,00	-	-
580	1.3.2.05.02.04.004	AC Split	1	2006	LG	-	4.601.750,00	1	-	-	-	-	4.601.750,00	4.601.750,00	-	-
581	1.3.2.05.02.04.004	AC Split	1	2006	LG	-	4.601.750,00	1	-	-	-	-	4.601.750,00	4.601.750,00	-	-
582	1.3.2.05.02.04.004	AC Split	1	2006	LG	-	4.601.750,00	1	-	-	-	-	4.601.750,00	4.601.750,00	-	-
583	1.3.2.05.02.04.004	AC Split	1	2007	LG	-	4.900.000,00	2	-	-	-	-	9.800.000,00	9.800.000,00	-	-
584	1.3.2.05.02.04.004	AC Split	1	2009	LG	-	5.250.000,00	1	-	-	-	-	5.250.000,00	5.250.000,00	-	-
585	1.3.2.05.02.04.004	AC Split	1	2009	LG	-	5.250.000,00	1	-	-	-	-	5.250.000,00	5.250.000,00	-	-
586	1.3.2.05.02.04.004	AC Split	1	2012	LG	-	4.500.000,00	8	-	-	-	-	36.000.000,00	36.000.000,00	-	-
587	1.3.2.05.02.04.004	AC Split	1	2014	LG	-	4.541.900,00	1	-	-	-	-	4.541.900,00	4.541.900,00	-	-
588	1.3.2.05.02.04.004	AC Split	1	2014	LG	-	4.541.900,00	1	-	-	-	-	4.541.900,00	4.541.900,00	-	-
589	1.3.2.05.02.04.004	AC Split	1	2014	LG	-	4.541.900,00	1	-	-	-	-	4.541.900,00	4.541.900,00	-	-
590	1.3.2.05.02.04.004	AC Split	1	2014	LG	-	4.541.900,00	1	-	-	-	-	4.541.900,00	4.541.900,00	-	-
591	1.3.2.05.02.04.004	AC Split	1	2014	LG	-	4.541.900,00	1	-	-	-	-	4.541.900,00	4.541.900,00	-	-

NO.	KODE BARANG	NAMA BARANG	REGISTER	TAHUN PEROLEHAN	MERK/MODEL	UKURAN	HARGA SATUAN	JUMLAH BARANG	NOMOR RANGKA	NOMOR MESIN	NOMOR POLISI	NOMOR BPKB	NILAI PEROLEHAN	AKUMULASI PENYUSUTAN	NILAI BUKU	BEBAN
632	1.3.2.05.02.04.004	AC Split	1	2015	LG	0,5 PK	3.700.000,00	1	-	-	-	-	3.700.000,00	3.700.000,00	-	-
633	1.3.2.05.02.04.004	AC Split	1	2015	LG	0,5 PK	3.700.000,00	1	-	-	-	-	3.700.000,00	3.700.000,00	-	-
634	1.3.2.05.02.04.004	AC Split	1	2015	LG	0,5 PK	3.700.000,00	1	-	-	-	-	3.700.000,00	3.700.000,00	-	-
635	1.3.2.05.02.04.004	AC Split	1	2015	LG	0,5 PK	3.700.000,00	1	-	-	-	-	3.700.000,00	3.700.000,00	-	-
636	1.3.2.05.02.04.004	AC Split	1	2019	Panasonic	-	7.887.000,00	2	-	-	-	-	15.774.000,00	15.774.000,00	-	3.154.800,00
637	1.3.2.05.02.04.004	AC Split	1	2019	Panasonic	-	7.887.000,00	1	-	-	-	-	7.887.000,00	7.887.000,00	-	1.577.400,00
638	1.3.2.05.02.04.004	AC Split	1	2019	Panasonic	-	7.887.000,00	1	-	-	-	-	7.887.000,00	7.887.000,00	-	1.577.400,00
639	1.3.2.05.02.04.004	AC Split	1	2019	Panasonic	-	7.887.000,00	1	-	-	-	-	7.887.000,00	7.887.000,00	-	1.577.400,00
640	1.3.2.05.02.04.004	AC Split	1	2019	Panasonic	-	7.887.000,00	2	-	-	-	-	15.774.000,00	15.774.000,00	-	3.154.800,00
641	1.3.2.05.02.04.004	AC Split	1	2019	Panasonic	-	7.887.000,00	1	-	-	-	-	7.887.000,00	7.887.000,00	-	1.577.400,00
642	1.3.2.05.02.04.004	AC Split	1	2019	Panasonic	-	7.887.000,00	1	-	-	-	-	7.887.000,00	7.887.000,00	-	1.577.400,00
643	1.3.2.05.02.04.004	A.C. Split	1	2021	0	0	7.585.000,00	1	0	0	0	0	7.585.000,00	4.551.000,12	3.033.999,88	1.517.000,04
644	1.3.2.05.02.04.004	A.C. Split	1	2021	0	0	7.585.000,00	1	0	0	0	0	7.585.000,00	4.551.000,12	3.033.999,88	1.517.000,04
645	1.3.2.05.02.04.004	A.C. Split	1	2021	0	0	7.585.000,00	1	0	0	0	0	7.585.000,00	4.551.000,12	3.033.999,88	1.517.000,04
646	1.3.2.05.02.04.004	A.C. Split	1	2021	0	0	7.585.000,00	1	0	0	0	0	7.585.000,00	4.551.000,12	3.033.999,88	1.517.000,04
647	1.3.2.05.02.04.004	A.C. Split	1	2021	0	0	7.585.000,00	1	0	0	0	0	7.585.000,00	4.551.000,12	3.033.999,88	1.517.000,04
648	1.3.2.05.02.04.004	A.C. Split	1	2021	0	0	7.585.000,00	1	0	0	0	0	7.585.000,00	4.551.000,12	3.033.999,88	1.517.000,04
649	1.3.2.05.02.04.004	AC Split 2 PK	1	2022	Toshiba	0	7.637.000,00	7	0	0	0	0	53.459.000,00	21.383.599,92	32.075.400,08	10.691.799,96
650	1.3.2.05.02.06.002	Televisi	1	2013	Panasonic 29"	-	3.180.750,00	1	-	-	-	-	3.180.750,00	3.180.750,00	-	-
651	1.3.2.05.02.06.002	Televisi	1	2013	Panasonic 29"	-	3.180.750,00	1	-	-	-	-	3.180.750,00	3.180.750,00	-	-
652	1.3.2.05.02.06.002	Televisi	1	2013	Panasonic 29"	-	3.180.750,00	1	-	-	-	-	3.180.750,00	3.180.750,00	-	-
653	1.3.2.05.02.06.002	Televisi	1	2013	Panasonic 29"	-	3.180.750,00	1	-	-	-	-	3.180.750,00	3.180.750,00	-	-
654	1.3.2.05.02.06.002	Televisi	1	2013	Panasonic 29"	-	3.180.750,00	1	-	-	-	-	3.180.750,00	3.180.750,00	-	-
655	1.3.2.05.02.06.002	LED TV	1	2019	Sony Bravia	75"	44.998.650,00	1	-	-	-	-	44.998.650,00	44.998.650,00	-	8.999.730,00
656	1.3.2.05.02.06.002	Android TV	1	2022	SPC	43 Inch	6.038.400,00	1	-	-	-	-	6.038.400,00	2.415.360,00	3.623.040,00	1.207.680,00
657	1.3.2.05.02.06.002	Android TV	1	2022	SPC	43 Inch	6.038.400,00	1	-	-	-	-	6.038.400,00	2.415.360,00	3.623.040,00	1.207.680,00
658	1.3.2.05.02.06.002	Android TV	1	2022	SPC	43 Inch	6.038.400,00	1	-	-	-	-	6.038.400,00	2.415.360,00	3.623.040,00	1.207.680,00
659	1.3.2.05.02.06.002	Android TV	1	2022	SPC	43 Inch	6.038.400,00	1	-	-	-	-	6.038.400,00	2.415.360,00	3.623.040,00	1.207.680,00
660	1.3.2.05.02.06.002	Android TV	1	2022	SPC	43 Inch	6.038.400,00	1	-	-	-	-	6.038.400,00	2.415.360,00	3.623.040,00	1.207.680,00
661	1.3.2.05.02.06.002	Android TV	1	2022	SPC	43 Inch	6.038.400,00	1	-	-	-	-	6.038.400,00	2.415.360,00	3.623.040,00	1.207.680,00
662	1.3.2.05.02.06.002	Android TV	1	2022	SPC	43 Inch	6.038.400,00	1	-	-	-	-	6.038.400,00	2.415.360,00	3.623.040,00	1.207.680,00
663	1.3.2.05.02.06.002	Android TV	1	2022	SPC	43 Inch	6.038.400,00	1	-	-	-	-	6.038.400,00	2.415.360,00	3.623.040,00	1.207.680,00
664	1.3.2.05.02.06.002	Android TV	1	2022	SPC	43 Inch	6.038.400,00	1	-	-	-	-	6.038.400,00	2.415.360,00	3.623.040,00	1.207.680,00
665	1.3.2.05.02.06.002	Android TV	1	2022	SPC	43 Inch	6.038.400,00	1	-	-	-	-	6.038.400,00	2.415.360,00	3.623.040,00	1.207.680,00
666	1.3.2.05.02.06.002	Android TV	1	2022	SPC	43 Inch	6.038.400,00	1	-	-	-	-	6.038.400,00	2.415.360,00	3.623.040,00	1.207.680,00
667	1.3.2.05.02.06.002	Android TV	1	2022	SPC	43 Inch	6.038.400,00	1	-	-	-	-	6.038.400,00	2.415.360,00	3.623.040,00	1.207.680,00
668	1.3.2.05.02.06.002	Android TV	1	2022	SPC	43 Inch	6.038.400,00	1	-	-	-	-	6.038.400,00	2.415.360,00	3.623.040,00	1.207.680,00
669	1.3.2.05.02.06.002	Android TV	1	2022	SPC	Inch	6.038.400,00	1	-	-	-	-	6.038.400,00	2.415.360,00	3.623.040,00	1.207.680,00
670	1.3.2.05.02.06.002	Android TV	1	2022	SPC	43 Inch	6.038.400,00	1	-	-	-	-	6.038.400,00	2.415.360,00	3.623.040,00	1.207.680,00
671	1.3.2.05.02.06.002	Android TV	1	2022	SPC	43 Inch	6.038.400,00	1	-	-	-	-	6.038.400,00	2.415.360,00	3.623.040,00	1.207.680,00

NO.	KODE BARANG	NAMA BARANG	REGISTER	TAHUN PEROLEHAN	MERK/MODEL	UKURAN	HARGA SATUAN	JUMLAH BARANG	NOMOR RANGKA	NOMOR MESIN	NOMOR POLISI	NOMOR BPKB	NILAI PEROLEHAN	AKUMULASI PENYUSUTAN	NILAI BUKU	BEBAN
672	1.3.2.05.02.06.007	Speaker	1	2000	Yonk Ville	-	228.937,50	8	-	-	-	-	1.831.500,00	1.831.500,00	-	-
673	1.3.2.05.02.06.007	Speaker	1	2000	Tango	-	229.000,00	1	-	-	-	-	229.000,00	229.000,00	-	-
674	1.3.2.05.02.06.007	Speaker Wireless Active	1	2022	BARETONE	0	7.770.500,00	1	0	0	0	0	7.770.500,00	3.108.199,92	4.662.300,08	1.554.099,96
675	1.3.2.05.02.06.008	Sound System	1	2007	B3	-	13.700.298,00	1	-	-	-	-	13.700.298,00	13.700.298,00	-	-
676	1.3.2.05.02.06.008	Sound System	1	2010	Yamaha	-	3.102.000,00	1	-	-	-	-	3.102.000,00	3.102.000,00	-	-
677	1.3.2.05.02.06.008	Sound System	1	2012	Yamaha	Set	34.155.000,00	1	-	-	-	-	34.155.000,00	34.155.000,00	-	-
678	1.3.2.05.02.06.008	Sound System Ruangan	1	2022	TOA	-	25.408.290,00	1	-	-	-	-	25.408.290,00	10.163.316,00	15.244.974,00	5.081.658,00
679	1.3.2.05.02.06.012	Wireless	1	2011	TOA ZW-3200	-	8.800.000,00	1	-	-	-	-	8.800.000,00	8.800.000,00	-	-
680	1.3.2.05.02.06.012	Wireless	1	2011	TOA ZW-3200	-	8.800.000,00	1	-	-	-	-	8.800.000,00	8.800.000,00	-	-
681	1.3.2.05.02.06.012	Wireless	1	2012	TOA	-	8.965.000,00	3	-	-	-	-	26.895.000,00	26.895.000,00	-	-
682	1.3.2.05.02.06.012	Wireless	1	2014	TOA	-	7.920.000,00	2	-	ZW-G810CU	-	-	15.840.000,00	15.840.000,00	-	-
683	1.3.2.05.02.06.012	Speaker Wireless Audio	1	2022	Sony	-	9.974.360,00	1	-	-	-	-	9.974.360,00	3.989.743,92	5.984.616,08	1.994.871,96
684	1.3.2.05.02.06.014	Mic Conference Wireless (8 mic wireless)	1	2022	Shure 808	0	19.077.000,00	1	0	0	0	0	19.077.000,00	7.630.800,00	11.446.200,00	3.815.400,00
685	1.3.2.05.02.06.018	UPS	1	2012	ICA	-	1.270.000,00	1	-	-	-	-	1.270.000,00	1.270.000,00	-	-
686	1.3.2.05.02.06.018	UPS	1	2012	ICA	-	1.270.000,00	1	-	-	-	-	1.270.000,00	1.270.000,00	-	-
687	1.3.2.05.02.06.018	UPS	1	2012	ICA	-	1.270.000,00	1	-	-	-	-	1.270.000,00	1.270.000,00	-	-
688	1.3.2.05.02.06.018	UPS	1	2012	ICA	-	1.270.000,00	1	-	-	-	-	1.270.000,00	1.270.000,00	-	-
689	1.3.2.05.02.06.018	UPS	1	2013	ICA CE 600	-	1.300.000,00	3	-	-	-	-	3.900.000,00	3.900.000,00	-	-
690	1.3.2.05.02.06.020	Stabilitator Listrik	1	2013	Stavol	5000 w	2.973.750,00	3	-	-	-	-	8.921.250,00	8.921.250,00	-	-
691	1.3.2.05.02.06.023	Camera DSLR	1	2014	Nikon	-	10.140.300,00	1	-	-	-	-	10.140.300,00	10.140.300,00	-	-
692	1.3.2.05.02.06.036	Tangga Lipat	1	2016	Krisbow	-	2.779.777,00	1	-	-	-	-	2.779.777,00	2.779.777,00	-	-
693	1.3.2.05.02.06.039	Mimbar + Lambang	1	2009	Handmade	-	2.825.000,00	2	-	-	-	-	5.650.000,00	5.650.000,00	-	-
694	1.3.2.05.02.06.048	Handy Cam	1	2014	Sony	-	8.910.000,00	1	-	-	-	-	8.910.000,00	8.910.000,00	-	-
695	1.3.2.05.02.06.077	Speaker Stand	1	2000	b3	-	154.000,00	2	-	-	-	-	308.000,00	308.000,00	-	-
696	1.3.2.05.02.06.077	Tangki Air	1	2010	Swan	4 kubik	4.478.000,00	1	-	-	-	-	4.478.000,00	4.478.000,00	-	-
697	1.3.2.05.02.06.077	Tanki Air	1	2012	Swan	-	5.000.000,00	2	-	-	-	-	10.000.000,00	10.000.000,00	-	-
698	1.3.2.05.02.06.077	Tong Sampah Gantung	1	2016	Krisbow	-	1.444.443,00	20	-	-	-	-	28.888.860,00	28.888.860,00	-	-
699	1.3.2.05.02.06.077	Tangki Air	1	2019	-	2000 LITER	5.000.000,00	5	-	-	-	-	25.000.000,00	25.000.000,00	-	5.000.000,04
700	1.3.2.05.02.06.077	Wastafel/Sarana Cuci Tangan	1	2020	Tempahan	-	4.000.000,00	6	-	-	-	-	24.000.000,00	19.200.000,00	4.800.000,00	4.800.000,00
701	1.3.2.05.02.06.077	Alat Rumah Tangga Lain-lain	1	2021	0	0	5.880.000,00	1	0	0	0	0	5.880.000,00	3.528.000,00	2.352.000,00	1.176.000,00
702	1.3.2.05.02.07.001	Racun Api	1	2008	Solingen	-	1.248.570,00	2	-	-	-	-	2.497.140,00	2.497.140,00	-	-
703	1.3.2.05.02.07.001	Racun Api	1	2008	Solingen	-	1.248.570,00	2	-	-	-	-	2.497.140,00	2.497.140,00	-	-
704	1.3.2.05.02.07.001	Racun Api	1	2008	Solingen	9 Kg	1.248.570,00	2	-	-	-	-	2.497.140,00	2.497.140,00	-	-
705	1.3.2.05.02.07.001	Racun Api	1	2008	-Solingen	-	1.248.580,00	1	-	-	-	-	1.248.580,00	1.248.580,00	-	-
706	1.3.2.05.02.07.001	Racun Api 3 Kg	1	2013	Solingen	3 Kg	350.000,00	3	-	-	-	-	1.050.000,00	1.050.000,00	-	-
707	1.3.2.05.02.07.001	Racun Api 9 Kg	1	2013	Solingen	9 Kg	1.400.000,00	6	-	-	-	-	8.400.000,00	8.400.000,00	-	-
708	1.3.2.05.02.07.001	Racun Api 9 Kg	1	2014	Solingen	9 Kg	1.650.000,00	5	-	-	-	-	8.250.000,00	8.250.000,00	-	-
709	1.3.2.05.02.07.001	Racun Api 9 Kg	1	2014	Solingen	9 Kg	1.650.000,00	3	-	-	-	-	4.950.000,00	4.950.000,00	-	-
710	1.3.2.05.02.07.001	Racun Api 9 Kg	1	2015	Solingen	9 Kg	1.575.000,00	4	-	-	-	-	6.300.000,00	6.300.000,00	-	-
711	1.3.2.05.02.07.001	Racun Api	1	2016	Solingen	9 kg	2.010.200,00	6	-	-	-	-	12.061.200,00	12.061.200,00	-	-

NO.	KODE BARANG	NAMA BARANG	REGISTER	TAHUN PEROLEHAN	MERK/MODEL	UKURAN	HARGA SATUAN	JUMLAH BARANG	NOMOR RANGKA	NOMOR MESIN	NOMOR POLISI	NOMOR BPKB	NILAI PEROLEHAN	AKUMULASI PENYUSUTAN	NILAI BUKU	BEBAN
712	1.3.2.05.02.07.001	Racun Api	1	2016	Solingen	9 kg	2.010.200,00	2	-	-	-	-	4.020.400,00	4.020.400,00	-	-
713	1.3.2.05.03.01.004	Meja Kerja Pejabat Es. II	1	2019	Best	200x100x80	16.800.000,00	1	-	-	-	-	16.800.000,00	16.800.000,00	-	3.360.000,00
714	1.3.2.05.03.01.005	Meja Kerja Pejabat Eselon III	1	2021	0	0	4.378.000,00	1	0	0	0	0	4.378.000,00	2.626.800,12	1.751.199,88	875.600,04
715	1.3.2.05.03.01.005	Meja Kerja Pejabat Eselon III	1	2021	0	0	4.378.000,00	1	0	0	0	0	4.378.000,00	2.626.800,12	1.751.199,88	875.600,04
716	1.3.2.05.03.01.005	Meja Kerja Pejabat Eselon III	1	2021	0	0	4.378.000,00	1	0	0	0	0	4.378.000,00	2.626.800,12	1.751.199,88	875.600,04
717	1.3.2.05.03.01.005	Meja Kerja Pejabat Eselon III	1	2021	0	0	4.378.000,00	1	0	0	0	0	4.378.000,00	2.626.800,12	1.751.199,88	875.600,04
718	1.3.2.05.03.01.005	Meja Kerja Pejabat Eselon III	1	2021	0	0	4.378.000,00	1	0	0	0	0	4.378.000,00	2.626.800,12	1.751.199,88	875.600,04
719	1.3.2.05.03.01.008	Meja Kerja Pejabat Fungsional	1	2016	Mei Jia	120x60x76	5.479.545,89	28	-	-	-	-	153.427.285,00	153.427.285,00	-	-
720	1.3.2.05.03.02.004	Meja Rapat Pejabat Es. II	1	2019	Best	240x120x76	20.500.000,00	1	-	-	-	-	20.500.000,00	20.500.000,00	-	4.100.000,04
721	1.3.2.05.03.03.004	Kursi Kerja Pejabat Es. II	1	2019	Best	75x70x128	12.700.000,00	1	-	-	-	-	12.700.000,00	12.700.000,00	-	2.540.000,04
722	1.3.2.05.03.03.005	Kursi Kerja Kepala	1	2001	Chitose	-	840.660,00	1	-	-	-	-	840.660,00	840.660,00	-	-
723	1.3.2.05.03.03.005	Kursi Kerja Kepala	1	2001	Chitose	-	840.660,00	1	-	-	-	-	840.660,00	840.660,00	-	-
724	1.3.2.05.03.03.005	Kursi Kerja Kepala	1	2001	Chitose	-	840.660,00	1	-	-	-	-	840.660,00	840.660,00	-	-
725	1.3.2.05.03.03.005	Kursi Kerja Kepala	1	2001	Chitose	-	840.660,00	1	-	-	-	-	840.660,00	840.660,00	-	-
726	1.3.2.05.03.03.005	Kursi Kerja Kepala	1	2001	Chitose	-	840.660,00	1	-	-	-	-	840.660,00	840.660,00	-	-
727	1.3.2.05.03.03.005	Kursi Kerja Kepala	1	2001	Chitose	-	840.700,00	1	-	-	-	-	840.700,00	840.700,00	-	-
728	1.3.2.05.03.03.005	Kursi Kerja Pejabat Eselon III	1	2021	0	0	3.375.000,00	1	0	0	0	0	3.375.000,00	2.025.000,00	1.350.000,00	675.000,00
729	1.3.2.05.03.03.005	Kursi Kerja Pejabat Eselon III	1	2021	0	0	3.375.000,00	1	0	0	0	0	3.375.000,00	2.025.000,00	1.350.000,00	675.000,00
730	1.3.2.05.03.03.005	Kursi Kerja Pejabat Eselon III	1	2021	0	0	3.375.000,00	1	0	0	0	0	3.375.000,00	2.025.000,00	1.350.000,00	675.000,00
731	1.3.2.05.03.03.005	Kursi Kerja Pejabat Eselon III	1	2021	0	0	3.375.000,00	1	0	0	0	0	3.375.000,00	2.025.000,00	1.350.000,00	675.000,00
732	1.3.2.05.03.03.005	Kursi Kerja Pejabat Eselon III	1	2021	0	0	3.375.000,00	1	0	0	0	0	3.375.000,00	2.025.000,00	1.350.000,00	675.000,00
733	1.3.2.05.03.03.006	Kursi Pejabat Es. IV	1	2022	Living/Venus	0	2.264.400,00	15	0	0	0	0	33.966.000,00	13.586.400,00	20.379.600,00	6.793.200,00
734	1.3.2.05.03.03.008	Kursi Kerja Staf	1	2002	Futura	-	198.907,50	10	-	-	-	-	1.989.075,00	1.989.075,00	-	-
735	1.3.2.05.03.03.008	Kursi Kerja Staf	1	2002	Futura	-	198.907,50	10	-	-	-	-	1.989.075,00	1.989.075,00	-	-
736	1.3.2.05.03.03.008	Kursi Kerja Staf	1	2002	Futura	-	198.907,50	10	-	-	-	-	1.989.075,00	1.989.075,00	-	-
737	1.3.2.05.03.03.008	Kursi Kerja Staf	1	2002	Futura	-	198.907,50	10	-	-	-	-	1.989.075,00	1.989.075,00	-	-
738	1.3.2.05.03.03.008	Kursi Kerja Staf	1	2002	Futura	-	198.907,50	10	-	-	-	-	1.989.075,00	1.989.075,00	-	-
739	1.3.2.05.03.03.008	Kursi Kerja Staf	1	2002	Futura	-	198.907,50	10	-	-	-	-	1.989.075,00	1.989.075,00	-	-
740	1.3.2.05.03.03.008	Kursi Kerja Staf	1	2002	Futura	-	198.907,50	6	-	-	-	-	1.193.445,00	1.193.445,00	-	-
741	1.3.2.05.03.03.008	Kursi Kerja Staf	1	2002	Futura	-	198.907,50	5	-	-	-	-	994.537,50	994.537,50	-	-
742	1.3.2.05.03.03.008	Kursi Kerja Staf	1	2002	Futura	-	198.907,50	3	-	-	-	-	596.722,50	596.722,50	-	-
743	1.3.2.05.03.03.008	Kursi Kerja Staf	1	2002	Futura	-	198.907,50	11	-	-	-	-	2.187.982,50	2.187.982,50	-	-
744	1.3.2.05.03.03.008	Kursi Kerja Pejabat Fungsional	1	2016	Fengfan	62x59x98	2.537.045,89	28	-	-	-	-	71.037.285,00	71.037.285,00	-	-
745	1.3.2.05.03.04.003	Kursi Rapat Pejabat Es. II	1	2019	Chairman	52x50x108	4.250.000,00	6	-	-	-	-	25.500.000,00	25.500.000,00	-	5.100.000,00
746	1.3.2.05.03.05.003	Kursi Hadap Depan Meja Pejabat Es. II	1	2019	Best	62x60x107	4.350.000,00	2	-	-	-	-	8.700.000,00	8.700.000,00	-	1.740.000,00
747	1.3.2.05.03.06.003	Kursi Tamu Ruang Pejabat Es. II / Sofa	1	2019	Mores	216x96x100	33.400.000,00	1	-	-	-	-	33.400.000,00	33.400.000,00	-	6.680.000,04
748	1.3.2.05.03.07.003	Lemari Buku Pakai Rak	1	2009	Olympic	-	2.500.000,00	2	-	-	-	-	5.000.000,00	5.000.000,00	-	-
749	1.3.2.05.03.07.003	Lemari Buku	1	2011	Olympic	-	4.400.000,00	3	-	-	-	-	13.200.000,00	13.200.000,00	-	-
750	1.3.2.05.03.07.003	Lemari Arsip Pejabat Es. II	1	2019	Best	240x40x190	14.900.000,00	1	-	-	-	-	14.900.000,00	14.900.000,00	-	2.979.999,96
751	1.3.2.05.03.07.004	Lemari Buku	1	2012	Olympic	-	8.726.660,00	2	-	-	-	-	17.453.320,00	17.453.320,00	-	-

NO.	KODE BARANG	NAMA BARANG	REGISTER	TAHUN PEROLEHAN	MERK/MODEL	UKURAN	HARGA SATUAN	JUMLAH BARANG	NOMOR RANGKA	NOMOR MESIN	NOMOR POLISI	NOMOR BPKB	NILAI PEROLEHAN	AKUMULASI PENYUSUTAN	NILAI BUKU	BEBAN
752	1.3.2.05.03.07.004	Lemari Buku	1	2012	Olympic	-	8.726.680,00	1	-	-	-	-	8.726.680,00	8.726.680,00	-	-
753	1.3.2.05.03.07.004	Lemari Arsip	1	2016	Jin Ying	200x40x190	13.463.928,60	7	-	-	-	-	94.247.500,20	94.247.500,20	-	-
754	1.3.2.05.03.07.004	Lemari Arsip	1	2016	Jin Ying	200x40x190	13.463.928,60	1	-	-	-	-	13.463.928,60	13.463.928,60	-	-
755	1.3.2.05.03.07.004	Lemari Arsip	1	2016	Jin Ying	200x40x190	13.463.928,60	1	-	-	-	-	13.463.928,60	13.463.928,60	-	-
756	1.3.2.05.03.07.004	Lemari Arsip	1	2016	Jin Ying	200x40x190	13.463.928,60	1	-	-	-	-	13.463.928,60	13.463.928,60	-	-
757	1.3.2.06.01.01.002	Audio Mixer	1	2023	Tascam	-	12.000.000,00	1	-	-	-	-	12.000.000,00	2.400.000,00	9.600.000,00	2.400.000,00
758	1.3.2.06.01.01.036	Multi Wireless	1	2009	TOA	-	460.000,00	2	-	-	-	-	920.000,00	920.000,00	-	-
759	1.3.2.06.01.01.036	Mic Audio Podcast	1	2023	Tascam	-	1.350.000,00	2	-	-	-	-	2.700.000,00	540.000,00	2.160.000,00	540.000,00
760	1.3.2.06.01.01.096	CCTV	1	2012	Nathan	Set	14.946.250,00	1	-	-	-	-	14.946.250,00	14.946.250,00	-	-
761	1.3.2.06.01.01.096	CCTV	1	2012	Nathan	Set	14.946.250,00	1	-	-	-	-	14.946.250,00	14.946.250,00	-	-
762	1.3.2.06.01.01.096	Orgen/Keyboard dan kelengkapannya	1	2013	KORG PA600	-	84.425.000,00	1	-	-	-	-	84.425.000,00	84.425.000,00	-	-
763	1.3.2.06.01.01.096	CCTV	1	2014	Nathan	-	29.586.700,00	1	-	-	-	-	29.586.700,00	29.586.700,00	-	-
764	1.3.2.06.01.01.096	CCTV	1	2019	SPC Lite	-	18.425.000,00	1	-	-	-	-	18.425.000,00	18.425.000,00	-	3.684.999,96
765	1.3.2.06.01.01.096	Mic Stand	1	2023	-	-	1.200.000,00	4	-	-	-	-	4.800.000,00	960.000,00	3.840.000,00	960.000,00
766	1.3.2.06.01.02.164	Web Cam	1	2023	-	-	4.400.000,00	1	-	-	-	-	4.400.000,00	879.999,96	3.520.000,04	879.999,96
767	1.3.2.06.02.01.003	Telepon	1	1998	Panasonic	-	38.000,00	1	-	-	-	-	38.000,00	38.000,00	-	-
768	1.3.2.06.02.01.003	Telepon	1	1998	Panasonic	-	38.000,00	1	-	-	-	-	38.000,00	38.000,00	-	-
769	1.3.2.06.02.01.004	Smartphone	1	2015	Asus/Padfone 5	-	4.092.000,00	1	-	-	-	-	4.092.000,00	4.092.000,00	-	-
770	1.3.2.06.02.01.006	HT Biasa	1	2013	Lupax	-	1.483.750,00	5	-	-	-	-	7.418.750,00	7.418.750,00	-	-
771	1.3.2.06.02.01.006	HT RIG 2 Meteran	1	2013	Lupax	-	2.741.250,00	2	-	-	-	-	5.482.500,00	5.482.500,00	-	-
772	1.3.2.06.02.01.010	Mesin Faximile	1	2014	Panasonic	-	2.365.000,00	2	-	KX-FT983CX	-	-	4.730.000,00	4.730.000,00	-	-
773	1.3.2.07.01.01.004	Stetoscope Litman Dewasa	1	2011	Litman	-	1.060.000,00	2	-	-	-	-	2.120.000,00	2.120.000,00	-	-
774	1.3.2.07.01.01.005	Tensi Hg Nova Rister	1	2011	Nova	-	1.470.000,00	1	-	-	-	-	1.470.000,00	1.470.000,00	-	-
775	1.3.2.07.01.01.008	Wakom Cuci Tangan Double + 2 Waskom SS	1	2011	555	-	375.000,00	1	-	-	-	-	375.000,00	375.000,00	-	-
776	1.3.2.07.01.01.169	Doppler Digital Layar	1	2011	Digi	-	1.300.000,00	1	-	-	-	-	1.300.000,00	1.300.000,00	-	-
777	1.3.2.07.01.01.169	Minor Set	1	2011	Minset	-	350.000,00	1	-	-	-	-	350.000,00	350.000,00	-	-
778	1.3.2.07.01.01.169	O2 Lengkap	1	2011	Hydro	-	1.050.000,00	1	-	-	-	-	1.050.000,00	1.050.000,00	-	-
779	1.3.2.07.01.08.158	Headlamp	1	2011	HDL	-	300.000,00	1	-	-	-	-	300.000,00	300.000,00	-	-
780	1.3.2.07.02.04.001	Fitness Bicycle	1	2010	Platinum	-	3.239.500,00	1	-	-	-	-	3.239.500,00	3.239.500,00	-	-
781	1.3.2.07.02.04.001	Statis Magnetic Upright Bike	1	2013	Total Fitness	-	3.575.000,00	4	-	-	-	-	14.300.000,00	14.300.000,00	-	-
782	1.3.2.07.02.04.003	Beauty Massager 6 Speed	1	2010	Total Fitness	-	3.894.000,00	1	-	-	-	-	3.894.000,00	3.894.000,00	-	-
783	1.3.2.07.02.04.003	Dumb Bell	1	2010	Suzuki	-	451.000,00	4	-	-	-	-	1.804.000,00	1.804.000,00	-	-
784	1.3.2.07.02.04.003	Exercise Black Power	1	2010	Origin	-	968.000,00	2	-	-	-	-	1.936.000,00	1.936.000,00	-	-
785	1.3.2.07.02.04.003	Exercise Eletical Trainer	1	2010	Ustyle	-	6.402.000,00	2	-	-	-	-	12.804.000,00	12.804.000,00	-	-
786	1.3.2.07.02.04.003	Exercise Free Style Rider	1	2010	Total Fitness	-	4.543.000,00	1	-	-	-	-	4.543.000,00	4.543.000,00	-	-
787	1.3.2.07.02.04.003	Exercise Power Shaper	1	2010	Total Fitness	-	1.947.000,00	1	-	-	-	-	1.947.000,00	1.947.000,00	-	-
788	1.3.2.07.02.04.003	Exercise Treadmill 1366	1	2010	JK Exer	-	11.055.000,00	1	-	-	-	-	11.055.000,00	11.055.000,00	-	-
789	1.3.2.07.02.04.003	Exercise Treadmill With Pulse	1	2010	Deng Shenn	-	9.729.500,00	1	-	-	-	-	9.729.500,00	9.729.500,00	-	-
790	1.3.2.07.02.04.003	Exercise/Fitness Home Gym	1	2010	Family Fitness	-	9.726.000,00	1	-	-	-	-	9.726.000,00	9.726.000,00	-	-
791	1.3.2.07.02.04.003	Jogging Manual/Matic	1	2010	Jogmat	-	19.360.000,00	1	-	-	-	-	19.360.000,00	19.360.000,00	-	-

NO.	KODE BARANG	NAMA BARANG	REGISTER	TAHUN PEROLEHAN	MERK/MODEL	UKURAN	HARGA SATUAN	JUMLAH BARANG	NOMOR RANGKA	NOMOR MESIN	NOMOR POLISI	NOMOR BPKB	NILAI PEROLEHAN	AKUMULASI PENYUSUTAN	NILAI BUKU	BEBAN
792	1.3.2.07.02.04.003	Peralatan Tenis Meja	1	2010	Powerspin	-	2.460.000,00	1	-	-	-	-	2.460.000,00	2.460.000,00	-	-
793	1.3.2.07.02.04.003	Home Game Body Solid Multifunction 2 Sisi	1	2013	Deluxe Gym	-	16.830.000,00	2	-	-	-	-	33.660.000,00	33.660.000,00	-	-
794	1.3.2.07.02.04.003	Obrig Trik	1	2013	Orbitrac	-	4.675.000,00	3	-	-	-	-	14.025.000,00	14.025.000,00	-	-
795	1.3.2.07.02.04.003	Papan Sit Up	1	2013	Superlon	-	1.430.000,00	3	-	-	-	-	4.290.000,00	4.290.000,00	-	-
796	1.3.2.07.02.04.003	Spinbike	1	2013	Total Fitness	-	5.736.500,00	4	-	-	-	-	22.946.000,00	22.946.000,00	-	-
797	1.3.2.07.02.04.003	Treadmill Motorized	1	2013	Total Fitness	-	20.075.000,00	3	-	-	-	-	60.225.000,00	60.225.000,00	-	-
798	1.3.2.09.02.01.010	Ascension	1	2013	Petzl	-	5.500.000,00	4	-	-	-	-	22.000.000,00	22.000.000,00	-	-
799	1.3.2.09.02.01.010	Carmantle	1	2013	Beal	-	2.465.000,00	6	-	-	-	-	14.790.000,00	14.790.000,00	-	-
800	1.3.2.09.02.01.010	Chain Block	1	2013	Tyrone	-	5.900.000,00	1	-	-	-	-	5.900.000,00	5.900.000,00	-	-
801	1.3.2.09.02.01.010	Helmets	1	2013	Nutcase	-	413.000,00	20	-	-	-	-	8.260.000,00	8.260.000,00	-	-
802	1.3.2.09.02.01.010	Life Jackets	1	2013	Imperial	-	790.000,00	10	-	-	-	-	7.900.000,00	7.900.000,00	-	-
803	1.3.2.09.02.01.010	Pulley Tandem	1	2013	Petzl	-	880.000,00	40	-	-	-	-	35.200.000,00	35.200.000,00	-	-
804	1.3.2.09.02.01.010	Quick Link Steel Oval	1	2013	Camp	-	392.000,00	10	-	-	-	-	3.920.000,00	3.920.000,00	-	-
805	1.3.2.09.02.01.010	Seat Harnesses	1	2013	Petzl	-	1.275.000,00	20	-	-	-	-	25.500.000,00	25.500.000,00	-	-
806	1.3.2.09.02.01.010	Shelter	1	2013	Handmade	Set	25.210.000,00	1	-	-	-	-	25.210.000,00	25.210.000,00	-	-
807	1.3.2.09.02.01.010	Stell Cable CR 2 Max	1	2013	stainless	-	7.880.000,00	1	-	-	-	-	7.880.000,00	7.880.000,00	-	-
808	1.3.2.09.02.01.010	Track Base 2,5 Ton	1	2013	RAM Mount	-	2.940.000,00	2	-	-	-	-	5.880.000,00	5.880.000,00	-	-
809	1.3.2.10.01.01.003	LAN Kit	1	2007	UTPLink	-	484.008,00	1	-	-	-	-	484.008,00	484.008,00	-	-
810	1.3.2.10.01.01.003	Wall Mount Rack	1	2007	Racks	-	3.591.383,00	1	-	-	-	-	3.591.383,00	3.591.383,00	-	-
811	1.3.2.10.01.01.003	Jaringan LAN/WiFi	1	2014	-TPLink	-	40.547.000,00	1	-	-	-	-	40.547.000,00	40.547.000,00	-	-
812	1.3.2.10.01.01.003	Jaringan LAN/WiFi	1	2015	TPLink	-	28.804.926,00	1	-	-	-	-	28.804.926,00	28.804.926,00	-	-
813	1.3.2.10.01.01.003	Jaringan LAN/WiFi	1	2016	-TPLink	-	29.437.750,00	1	-	-	-	-	29.437.750,00	29.437.750,00	-	-
814	1.3.2.10.01.02.001	Komputer PC	1	2009	Intel	-	5.700.000,00	1	-	-	-	-	5.700.000,00	5.700.000,00	-	-
815	1.3.2.10.01.02.001	Komputer PC	1	2009	Intel	-	5.700.000,00	1	-	-	-	-	5.700.000,00	5.700.000,00	-	-
816	1.3.2.10.01.02.001	Komputer PC	1	2010	Intel	-	7.249.000,00	1	-	-	-	-	7.249.000,00	7.249.000,00	-	-
817	1.3.2.10.01.02.001	Komputer PC	1	2012	Intel	-	7.640.000,00	1	-	-	-	-	7.640.000,00	7.640.000,00	-	-
818	1.3.2.10.01.02.001	Komputer PC	1	2012	Intel	-	7.640.000,00	1	-	-	-	-	7.640.000,00	7.640.000,00	-	-
819	1.3.2.10.01.02.001	Komputer PC	1	2012	Intel	-	7.640.000,00	1	-	-	-	-	7.640.000,00	7.640.000,00	-	-
820	1.3.2.10.01.02.001	Komputer PC	1	2012	Intel	-	7.640.000,00	1	-	-	-	-	7.640.000,00	7.640.000,00	-	-
821	1.3.2.10.01.02.001	Komputer PC	1	2013	Acer 3985 W8	-	8.000.000,00	1	-	-	-	-	8.000.000,00	8.000.000,00	-	-
822	1.3.2.10.01.02.001	Komputer PC	1	2013	Acer 3985 W8	-	8.000.000,00	1	-	-	-	-	8.000.000,00	8.000.000,00	-	-
823	1.3.2.10.01.02.001	Komputer PC	1	2013	Acer 3985 W8	-	8.000.000,00	1	-	-	-	-	8.000.000,00	8.000.000,00	-	-
824	1.3.2.10.01.02.001	Komputer PC	1	2013	Acer 3985 W8	-	8.000.000,00	1	-	-	-	-	8.000.000,00	8.000.000,00	-	-
825	1.3.2.10.01.02.001	PC Desktop	1	2013	Lenovo	-	8.000.000,00	1	-	-	-	-	8.000.000,00	8.000.000,00	-	-
826	1.3.2.10.01.02.001	PC Desktop All In One	1	2014	Lenovo	-	8.289.000,00	1	-	-	-	-	8.289.000,00	8.289.000,00	-	-
827	1.3.2.10.01.02.001	PC Desktop All In One	1	2014	Lenovo	-	8.289.000,00	1	-	-	-	-	8.289.000,00	8.289.000,00	-	-
828	1.3.2.10.01.02.001	PC Desktop All In One	1	2014	Lenovo	-	8.289.000,00	1	-	-	-	-	8.289.000,00	8.289.000,00	-	-
829	1.3.2.10.01.02.001	PC Desktop All In One	1	2014	Lenovo	-	8.289.000,00	1	-	-	-	-	8.289.000,00	8.289.000,00	-	-
830	1.3.2.10.01.02.001	PC Desktop All In One	1	2014	Lenovo	-	8.289.000,00	1	-	-	-	-	8.289.000,00	8.289.000,00	-	-
831	1.3.2.10.01.02.001	PC Desktop All In One	1	2014	Lenovo	-	8.289.000,00	1	-	-	-	-	8.289.000,00	8.289.000,00	-	-

NO.	KODE BARANG	NAMA BARANG	REGISTER	TAHUN PEROLEHAN	MERK/MODEL	UKURAN	HARGA SATUAN	JUMLAH BARANG	NOMOR RANGKA	NOMOR MESIN	NOMOR POLISI	NOMOR BPKB	NILAI PEROLEHAN	AKUMULASI PENYUSUTAN	NILAI BUKU	BEBAN
832	1.3.2.10.01.02.001	PC Desktop All In One	1	2015	Acer AMD	-	8.400.000,00	2	-	-	-	-	16.800.000,00	16.800.000,00	-	-
833	1.3.2.10.01.02.001	PC Desktop All In One	1	2016	Lenovo	-	8.544.666,67	21	-	-	-	-	179.438.000,00	179.438.000,00	-	-
834	1.3.2.10.01.02.001	PC Desktop All In One	1	2016	Lenovo	-	8.544.666,67	3	-	-	-	-	25.634.000,00	25.634.000,00	-	-
835	1.3.2.10.01.02.001	PC Desktop All In One	1	2016	Lenovo	-	8.544.666,67	1	-	-	-	-	8.544.666,67	8.544.666,67	-	-
836	1.3.2.10.01.02.001	PC Desktop All In One	1	2016	Lenovo	-	8.544.666,67	1	-	-	-	-	8.544.666,67	8.544.666,67	-	-
837	1.3.2.10.01.02.001	PC Desktop All In One	1	2016	Lenovo	-	8.544.666,67	1	-	-	-	-	8.544.666,67	8.544.666,67	-	-
838	1.3.2.10.01.02.001	PC Desktop All In One	1	2016	Lenovo	-	8.544.666,67	1	-	-	-	-	8.544.666,67	8.544.666,67	-	-
839	1.3.2.10.01.02.001	PC Desktop All In One	1	2016	Lenovo	-	8.544.666,67	1	-	-	-	-	8.544.666,67	8.544.666,67	-	-
840	1.3.2.10.01.02.001	PC Desktop All In One	1	2016	Lenovo	-	8.544.666,67	1	-	-	-	-	8.544.666,67	8.544.666,67	-	-
841	1.3.2.10.01.02.001	PC Desktop All In One	1	2019	Asus	19'	10.200.000,00	3	-	-	-	-	30.600.000,00	30.600.000,00	-	-
842	1.3.2.10.01.02.001	PC Desktop All In One	1	2019	Asus	19'	10.200.000,00	1	-	-	-	-	10.200.000,00	10.200.000,00	-	-
843	1.3.2.10.01.02.001	PC Desktop All In One	1	2019	Asus	19'	10.200.000,00	1	-	-	-	-	10.200.000,00	10.200.000,00	-	-
844	1.3.2.10.01.02.001	PC Desktop All In One	1	2019	Asus	19'	10.200.000,00	1	-	-	-	-	10.200.000,00	10.200.000,00	-	-
845	1.3.2.10.01.02.001	PC Desktop All In One	1	2019	Asus	19'	10.200.000,00	1	-	-	-	-	10.200.000,00	10.200.000,00	-	-
846	1.3.2.10.01.02.001	PC Desktop All In One	1	2019	Asus	19'	10.200.000,00	1	-	-	-	-	10.200.000,00	10.200.000,00	-	-
847	1.3.2.10.01.02.001	PC Desktop All In One	1	2019	Asus	19'	10.200.000,00	1	-	-	-	-	10.200.000,00	10.200.000,00	-	-
848	1.3.2.10.01.02.003	Netbook	1	2010	Toshiba	-	5.687.000,00	1	-	-	-	-	5.687.000,00	5.687.000,00	-	-
849	1.3.2.10.01.02.003	Notebook	1	2011	Sony Vaio	-	15.977.500,00	1	-	-	-	-	15.977.500,00	15.977.500,00	-	-
850	1.3.2.10.01.02.003	iPad	1	2012	Apple	-	10.000.000,00	1	-	-	-	-	10.000.000,00	10.000.000,00	-	-
851	1.3.2.10.01.02.003	Notebook	1	2012	Toshiba	-	8.000.000,00	1	-	-	-	-	8.000.000,00	8.000.000,00	-	-
852	1.3.2.10.01.02.003	Notebook	1	2012	Samsung	-	10.000.000,00	1	-	-	-	-	10.000.000,00	10.000.000,00	-	-
853	1.3.2.10.01.02.003	Notebook	1	2012	Sony Vaio	-	10.000.000,00	1	-	-	-	-	10.000.000,00	10.000.000,00	-	-
854	1.3.2.10.01.02.003	Notebook	1	2013	Acer TMP 243	-	8.000.000,00	1	-	-	-	-	8.000.000,00	8.000.000,00	-	-
855	1.3.2.10.01.02.003	Notebook	1	2013	Acer TMP 243	-	8.000.000,00	1	-	-	-	-	8.000.000,00	8.000.000,00	-	-
856	1.3.2.10.01.02.003	Notebook	1	2013	Acer TMP 243	-	8.000.000,00	1	-	-	-	-	8.000.000,00	8.000.000,00	-	-
857	1.3.2.10.01.02.003	Notebook	1	2014	Acer	-	8.029.000,00	1	-	-	-	-	8.029.000,00	8.029.000,00	-	-
858	1.3.2.10.01.02.003	Notebook	1	2014	Acer	-	8.029.000,00	1	-	-	-	-	8.029.000,00	8.029.000,00	-	-
859	1.3.2.10.01.02.003	Notebook	1	2016	Asus Vivobook Flip	13.3"	10.513.857,14	1	-	-	-	-	10.513.857,14	10.513.857,14	-	-
860	1.3.2.10.01.02.003	Notebook	1	2016	Asus Vivobook Flip	13.3"	10.513.857,14	1	-	-	-	-	10.513.857,14	10.513.857,14	-	-
861	1.3.2.10.01.02.003	Notebook	1	2016	Asus Vivobook Flip	13.3"	10.513.857,14	1	-	-	-	-	10.513.857,14	10.513.857,14	-	-
862	1.3.2.10.01.02.003	Notebook	1	2016	Asus Vivobook Flip	13.3"	10.513.857,14	1	-	-	-	-	10.513.857,14	10.513.857,14	-	-
863	1.3.2.10.01.02.003	Notebook	1	2016	Asus Vivobook Flip	13.3"	10.513.857,14	1	-	-	-	-	10.513.857,14	10.513.857,14	-	-
864	1.3.2.10.01.02.003	Notebook	1	2016	Asus Vivobook Flip	13.3"	10.513.857,14	1	-	-	-	-	10.513.857,14	10.513.857,14	-	-
865	1.3.2.10.01.02.003	Notebook	1	2016	Asus Vivobook Flip	13.3"	10.513.857,14	1	-	-	-	-	10.513.857,14	10.513.857,14	-	-
866	1.3.2.10.01.02.003	Macbook	1	2019	Apple	13'	31.766.500,00	1	-	-	-	-	31.766.500,00	31.766.500,00	-	-
867	1.3.2.10.01.02.003	Notebook	1	2019	Asus	13'	20.000.000,00	1	-	-	-	-	20.000.000,00	20.000.000,00	-	-
868	1.3.2.10.01.02.003	Notebook	1	2019	Asus	13'	20.000.000,00	1	-	-	-	-	20.000.000,00	20.000.000,00	-	-
869	1.3.2.10.01.02.003	Notebook	1	2019	Asus	13'	20.000.000,00	1	-	-	-	-	20.000.000,00	20.000.000,00	-	-
870	1.3.2.10.01.02.003	Notebook	1	2019	Asus	13'	20.000.000,00	1	-	-	-	-	20.000.000,00	20.000.000,00	-	-
871	1.3.2.10.01.02.003	Notebook	1	2019	Asus	13'	20.000.000,00	3	-	-	-	-	60.000.000,00	60.000.000,00	-	-

NO.	KODE BARANG	NAMA BARANG	REGISTER	TAHUN PEROLEHAN	MERK/MODEL	UKURAN	HARGA SATUAN	JUMLAH BARANG	NOMOR RANGKA	NOMOR MESIN	NOMOR POLISI	NOMOR BPKB	NILAI PEROLEHAN	AKUMULASI PENYUSUTAN	NILAI BUKU	BEBAN
872	1.3.2.10.01.02.003	Notebook	1	2019	Asus	13"	20.000.000,00	1	-	-	-	-	20.000.000,00	20.000.000,00	-	-
873	1.3.2.10.01.02.003	Notebook	1	2019	Asus	13"	20.000.000,00	1	-	-	-	-	20.000.000,00	20.000.000,00	-	-
874	1.3.2.10.01.02.009	Tablet/Pad	1	2022	Samsung	12,4 Inch	19.666.425,00	1	-	-	-	-	19.666.425,00	9.833.212,56	9.833.212,44	4.916.606,28
875	1.3.2.10.01.02.010	Komputer Desktop All In One	1	2022	Asus	17 Inch	16.974.000,00	22	-	-	-	-	373.428.000,00	186.714.000,00	186.714.000,00	93.357.000,00
876	1.3.2.10.02.03.003	Printer (Peralatan Personal Komputer)	1	2021	0	0	3.800.000,00	1	0	0	0	0	3.800.000,00	2.850.000,12	949.999,88	950.000,04
877	1.3.2.10.02.03.003	Printer (Peralatan Personal Komputer)	1	2021	0	0	3.800.000,00	1	0	0	0	0	3.800.000,00	2.850.000,12	949.999,88	950.000,04
878	1.3.2.10.02.03.003	Printer (Peralatan Personal Komputer)	1	2021	0	0	7.235.000,00	1	0	0	0	0	7.235.000,00	5.426.250,12	1.808.749,88	1.808.750,04
879	1.3.2.10.02.03.003	Printer (Peralatan Personal Komputer)	1	2021	0	0	7.235.000,00	1	0	0	0	0	7.235.000,00	5.426.250,12	1.808.749,88	1.808.750,04
880	1.3.2.10.02.03.004	Scanner	1	2015	Plustek/S400	247x47x33,	2.200.000,00	1	-	-	-	-	2.200.000,00	2.200.000,00	-	-
881	1.3.2.10.02.03.007	Printer Inkjet	1	2008	Canon M Series	-	1.400.000,00	1	-	-	-	-	1.400.000,00	1.400.000,00	-	-
882	1.3.2.10.02.03.007	Printer Deskjet	1	2009	HP Deskjet 3700	-	1.490.025,00	1	-	-	-	-	1.490.025,00	1.490.025,00	-	-
883	1.3.2.10.02.03.007	Printer LaseJet	1	2009	HP LaserJet 1020	-	3.010.000,00	1	-	-	-	-	3.010.000,00	3.010.000,00	-	-
884	1.3.2.10.02.03.007	Harddisk Komputer External	1	2010	Quantum	120 Gb	1.492.700,00	1	-	-	-	-	1.492.700,00	1.492.700,00	-	-
885	1.3.2.10.02.03.007	Harddisk Komputer External	1	2010	Quantum	120 Gb	1.492.700,00	1	-	-	-	-	1.492.700,00	1.492.700,00	-	-
886	1.3.2.10.02.03.007	Harddisk Komputer External	1	2010	Quantum	120 Gb	1.492.700,00	1	-	-	-	-	1.492.700,00	1.492.700,00	-	-
887	1.3.2.10.02.03.007	Printer	1	2010	Epson LX300 + II	LX300 + II	2.150.500,00	1	-	-	-	-	2.150.500,00	2.150.500,00	-	-
888	1.3.2.10.02.03.007	Printer	1	2011	Epson LX 300	-	2.499.750,00	1	-	-	-	-	2.499.750,00	2.499.750,00	-	-
889	1.3.2.10.02.03.007	Printer	1	2011	Epson LQ2190	-	7.999.750,00	1	-	-	-	-	7.999.750,00	7.999.750,00	-	-
890	1.3.2.10.02.03.007	Printer LaserJet	1	2011	HP LaserJet 1102	-	1.669.250,00	1	-	-	-	-	1.669.250,00	1.669.250,00	-	-
891	1.3.2.10.02.03.007	Printer LaserJet	1	2011	HP LaserJet 1102	-	1.669.250,00	1	-	-	-	-	1.669.250,00	1.669.250,00	-	-
892	1.3.2.10.02.03.007	Printer	1	2013	Canon	-	1.200.000,00	1	-	-	-	-	1.200.000,00	1.200.000,00	-	-
893	1.3.2.10.02.03.007	Printer	1	2013	Canon	-	1.200.000,00	1	-	-	-	-	1.200.000,00	1.200.000,00	-	-
894	1.3.2.10.02.03.007	Printer	1	2013	Canon MP280	-	1.500.000,00	1	-	-	-	-	1.500.000,00	1.500.000,00	-	-
895	1.3.2.10.02.03.007	Printer All In One	1	2013	Brother MFS	-	5.900.000,00	1	-	-	-	-	5.900.000,00	5.900.000,00	-	-
896	1.3.2.10.02.03.007	Hard Disk External	1	2014	Toshiba	1 Tb	1.177.000,00	2	-	-	-	-	2.354.000,00	2.354.000,00	-	-
897	1.3.2.10.02.03.007	Hardisk Eksternal	1	2014	Toshiba	1 Tb	1.177.000,00	1	-	-	-	-	1.177.000,00	1.177.000,00	-	-
898	1.3.2.10.02.03.007	Hardisk Eksternal	1	2014	Toshiba	1 Tb	1.177.000,00	1	-	-	-	-	1.177.000,00	1.177.000,00	-	-
899	1.3.2.10.02.03.007	Printer LaserJet B/W	1	2014	HP 1020	-	1.490.500,00	2	-	-	-	-	2.981.000,00	2.981.000,00	-	-
900	1.3.2.10.02.03.007	Printer LaserJet B/W	1	2014	HP 1020	-	1.490.500,00	1	-	-	-	-	1.490.500,00	1.490.500,00	-	-
901	1.3.2.10.02.03.007	Printer LaserJet B/W	1	2014	HP 1020	-	1.490.500,00	1	-	-	-	-	1.490.500,00	1.490.500,00	-	-
902	1.3.2.10.02.03.007	Printer All In One	1	2016	Brother MFC-J3520	-	6.200.000,00	1	-	-	-	-	6.200.000,00	6.200.000,00	-	-
903	1.3.2.10.02.03.007	Printer All In One	1	2016	Brother MFC-J3520	-	6.200.000,00	1	-	-	-	-	6.200.000,00	6.200.000,00	-	-
904	1.3.2.10.02.03.007	Printer All In One	1	2016	Brother MFC-J3520	-	6.200.000,00	1	-	-	-	-	6.200.000,00	6.200.000,00	-	-
905	1.3.2.10.02.03.007	Printer All In One	1	2016	Brother MFC-J3520	-	6.200.000,00	1	-	-	-	-	6.200.000,00	6.200.000,00	-	-
906	1.3.2.10.02.03.007	Printer All In One	1	2016	Brother MFC-J3520	-	6.200.000,00	1	-	-	-	-	6.200.000,00	6.200.000,00	-	-
907	1.3.2.10.02.03.007	Printer Deskjet	1	2016	HP Deskjet 5810	-	2.525.000,00	1	-	-	-	-	2.525.000,00	2.525.000,00	-	-
908	1.3.2.10.02.03.007	Pinter DeskJet	1	2019	Epson	-	3.348.500,00	1	-	-	-	-	3.348.500,00	3.348.500,00	-	-
909	1.3.2.10.02.03.007	Printer Deskjet	1	2019	Epson	-	3.348.500,00	1	-	-	-	-	3.348.500,00	3.348.500,00	-	-
910	1.3.2.10.02.03.007	Printer Deskjet	1	2019	Epson	-	3.348.500,00	1	-	-	-	-	3.348.500,00	3.348.500,00	-	-
911	1.3.2.10.02.03.007	Printer Deskjet	1	2019	Epson	-	3.348.500,00	1	-	-	-	-	3.348.500,00	3.348.500,00	-	-

NO.	KODE BARANG	NAMA BARANG	REGISTER	TAHUN PEROLEHAN	MERK/MODEL	UKURAN	HARGA SATUAN	JUMLAH BARANG	NOMOR RANGKA	NOMOR MESIN	NOMOR POLISI	NOMOR BPKB	NILAI PEROLEHAN	AKUMULASI PENYUSUTAN	NILAI BUKU	BEBAN
912	1.3.2.10.02.03.007	Printer Deskjet	1	2019	Epson	-	3.348.500,00	3	-	-	-	-	10.045.500,00	10.045.500,00	-	-
913	1.3.2.10.02.04.003	Hub Switch 24 Port	1	2007	TPLink	-	1.228.806,00	1	-	-	-	-	1.228.806,00	1.228.806,00	-	-
914	1.3.2.10.02.04.033	Breket	1	2007	Stainless	-	815.520,00	1	-	-	-	-	815.520,00	815.520,00	-	-

NILAI PEROLEHAN	11.866.396.242,18
AKUMULASI PENYUSUTAN	10.983.114.897,62
NILAI/SALDO BUKU	883.281.344,56
BEBAN PENYUSUTAN TAHUN 2	520.557.637,20

MENGETAHUI
 KEPALA BADAN

 (Dr. Ir. DESMARTI, M.M)
 NIP. 19650624 199003 2 001

Padang, 31 DESEMBER 2023

PENGURUS BARANG


 (FERI HIDAYAT, S.Kom)
 NIP. 19810929 201001 1 014



KARTU INVENTARIS BARANG KIB C (GEDUNG DAN BANGUNAN)

PROVINSI : SUMATERA BARAT
UNIT BIDANG : BADAN PENGEMBANGAN SUMBER DAYA MANUSIA

KODE LOKASI : 11.01.13.00.300051.00000.00000.XXXX

INFORMASI DATA BANGUNAN						PENYUSUTAN PERTAMA KALI (TAHUN 2013)				REHAB BANGUNAN	UMUR dan BOBOT					SETELAH PENYUSUTAN PERTAMA KALI			
No.	Jenis Barang>Nama Barang	Nomor		Luas Lantai (M2)	TAHUN PEROLEHAN	Harga Perolehan	Penyusutan/Tahun	Akumulasi Penyusutan	NILAI BUKU		Umur Awal	Bobot	+ Umur	Umur Akhir	Sisa Masa Manfaat	Nilai Yang Disusutkan	Penyusutan/Tahun	Total Akumulasi Penyusutan 2023	Total Nilai Buku 2023
		Kode Barang	Register																
1	2	3	4	5	6	7	8	9	10	11	12	13	14	15	16	17	18	19	20
1	Kantor	1.3.3.01.01.01.001	1	-	2005	354.900.000,00	7.098.000,00	63.882.000,00	291.018.000,00	-	600	0,00%	0	0	492	354.900.000,00	7.098.000,00	63.882.000,00	291.018.000,00
0	-	-	0	-	2014	-	-	-	-	-	481	0,00%	0	481	480	284.511.500,00	7.098.000,00	70.980.000,00	283.920.000,00
0	-	-	0	-	2015	-	-	-	-	-	469	0,00%	0	469	468	277.413.500,00	7.098.000,00	78.078.000,00	276.822.000,00
0	-	-	0	-	2016	-	-	-	-	-	457	0,00%	0	457	456	270.315.500,00	7.098.000,00	85.176.000,00	269.724.000,00
0	-	-	0	-	2017	-	-	-	-	-	445	0,00%	0	445	444	263.217.500,00	7.098.000,00	92.274.000,00	262.626.000,00
0	-	-	0	-	2018	-	-	-	-	-	433	0,00%	0	433	432	256.119.500,00	7.098.000,00	99.372.000,00	255.528.000,00
0	2 Kegiatan	-	0	-	2019	-	-	-	-	335.864.508,00	589	48,62%	180	589	588	580.550.312,02	11.827.850,16	111.199.850,16	579.564.657,84
0	-	-	0	-	2020	-	-	-	-	-	577	0,00%	0	577	576	568.722.461,86	11.827.850,16	123.027.700,32	567.736.807,68
0	-	-	0	-	2021	-	-	-	-	-	565	0,00%	0	565	564	556.894.611,70	11.827.850,16	134.855.550,48	555.908.957,52
0	2 Kegiatan	-	0	-	2022	-	-	-	-	449.477.844,00	589	39,42%	120	589	588	986.954.710,15	20.107.736,04	154.963.286,52	985.279.065,48
0	2 Kegiatan	-	0	-	2023	-	-	-	-	444.128.331,00	589	28,03%	60	589	588	1.403.201.594,22	28.588.147,92	183.551.434,44	1.400.819.248,56
4	Parkir Sepeda Motor	1.3.3.01.01.14.004	1	-	2009	-	-	-	-	28.895.900,00	0	0,00%	0	0	0	-	577.918,00	8.668.770,00	20.227.130,00
5	Pagar Gedung Kantor	1.3.3.01.01.01.005	1	-	2013	-	-	-	-	1.017.925.700,00	0	0,00%	0	0	0	-	20.358.514,00	223.943.654,00	793.982.046,00
6	Pemasangan Lampu Pagar	1.3.4.03.06.02.004	1	-	2016	-	-	-	-	31.890.000,00	0	0,00%	0	0	0	-	797.250,00	6.378.000,00	25.512.000,00
7	Pengecoran Halaman Depan Kantor	1.3.3.01.01.14.004	1	-	2016	-	-	-	-	135.473.670,00	0	0,00%	0	0	0	-	2.709.473,40	21.675.787,20	113.797.882,80
8	Piang Nama Tanah Bangunan Kantor	1.3.2.05.01.05.076	1	-	2016	-	-	-	-	2.875.000,00	0	0,00%	0	0	0	-	-	2.875.000,00	-
9	Aula	1.3.3.01.01.09.001	2	-	2005	168.750.000,00	3.375.000,00	30.375.000,00	138.375.000,00	-	600	0,00%	0	0	492	168.750.000,00	3.375.000,00	30.375.000,00	138.375.000,00
0	-	-	0	-	2014	-	-	-	-	-	481	0,00%	0	481	480	135.281.250,00	3.375.000,00	33.750.000,00	135.000.000,00
0	-	-	0	-	2015	-	-	-	-	-	469	0,00%	0	469	468	131.906.250,00	3.375.000,00	37.125.000,00	131.625.000,00
0	-	-	0	-	2016	-	-	-	-	-	457	0,00%	0	457	456	128.531.250,00	3.375.000,00	40.500.000,00	128.250.000,00
0	-	-	0	-	2017	-	-	-	-	-	445	0,00%	0	445	444	125.156.250,00	3.375.000,00	43.875.000,00	124.875.000,00
0	-	-	0	-	2018	-	-	-	-	-	433	0,00%	0	433	432	121.781.250,00	3.375.000,00	47.250.000,00	121.500.000,00
0	-	-	0	-	2019	-	-	-	-	-	421	0,00%	0	421	420	118.406.250,00	3.375.000,00	50.625.000,00	118.125.000,00
0	2 Kegiatan	-	0	-	2020	-	-	-	-	393.040.222,00	589	69,96%	180	589	588	501.793.859,56	10.223.304,48	60.848.304,48	500.941.917,52
0	Pemeliharaan Kamar Mandi	-	0	-	2021	-	-	-	-	129.396.500,00	589	18,72%	60	589	588	618.782.213,19	12.606.768,36	73.455.072,84	617.731.649,16
0	-	-	0	-	2022	-	-	-	-	-	577	0,00%	0	577	576	606.175.444,83	12.606.768,36	86.061.841,20	605.124.880,80
0	-	-	0	-	2023	-	-	-	-	-	565	0,00%	0	565	564	593.568.676,47	12.606.768,36	98.668.609,56	592.518.112,44
13	Lokal B	1.3.3.01.01.10.001	3	-	2009	216.950.000,00	4.338.999,96	21.694.999,80	195.255.000,20	-	600	0,00%	0	0	540	216.950.000,00	4.338.999,96	21.694.999,80	195.255.000,20
0	-	-	0	-	2014	-	-	-	-	-	529	0,00%	0	529	528	191.277.583,57	4.338.999,96	26.033.999,76	190.916.000,24
0	-	-	0	-	2015	-	-	-	-	-	517	0,00%	0	517	516	186.938.583,61	4.338.999,96	30.372.999,72	186.577.000,28
0	-	-	0	-	2016	-	-	-	-	-	505	0,00%	0	505	504	182.599.583,65	4.338.999,96	34.711.999,68	182.238.000,32
0	-	-	0	-	2017	-	-	-	-	-	493	0,00%	0	493	492	178.260.583,69	4.338.999,96	39.050.999,64	177.899.000,36
0	-	-	0	-	2018	-	-	-	-	-	481	0,00%	0	481	480	173.921.583,73	4.338.999,96	43.389.999,60	173.560.000,40
0	-	-	0	-	2019	-	-	-	-	-	469	0,00%	0	469	468	169.582.583,77	4.338.999,96	47.728.999,56	169.221.000,44
0	-	-	0	-	2020	-	-	-	-	-	457	0,00%	0	457	456	165.243.583,81	4.338.999,96	52.067.999,52	164.882.000,48
0	-	-	0	-	2021	-	-	-	-	-	445	0,00%	0	445	444	160.904.583,85	4.338.999,96	56.406.999,48	160.543.000,52

INFORMASI DATA BANGUNAN						PENYUSUTAN PERTAMA KALI (TAHUN 2013)				REHAB BANGUNAN	UMUR dan BOBOT					SETELAH PENYUSUTAN PERTAMA KALI			
No.	Jenis Barang>Nama Barang	Nomor		Luas Lantai (M2)	TAHUN PEROLEHAN	Harga Perolehan	Penyusutan/Tahun	Akumulasi Penyusutan	NILAI BUKU		Umur Awal	Bobot	+ Umur	Umur Akhir	Sisa Masa Manfaat	Nilai Yang Disusutkan	Penyusutan/Tahun	Total Akumulasi Penyusutan 2023	Total Nilai Buku 2023
		Kode Barang	Register																
1	2	3	4	5	6	7	8	9	10	11	12	13	14	15	16	17	18	19	20
0	-	-	0	-	2022	-	-	-	-	-	433	0,00%	0	433	432	156.565.583,89	4.338.999,96	60.745.999,44	156.204.000,56
0	-	-	0	-	2023	-	-	-	-	-	421	0,00%	0	421	420	152.226.583,93	4.338.999,96	65.084.999,40	151.865.000,60
14	Mess Widya Wiswara	1.3.3.01.02.04.001	4	-	2005	221.152.446,30	4.423.048,92	39.807.440,28	181.345.006,02	-	600	0,00%	0	0	492	221.152.446,30	4.423.048,92	39.807.440,28	181.345.006,02
0	-	-	0	-	2014	-	-	-	-	-	481	0,00%	0	481	480	177.290.544,51	4.423.048,92	44.230.489,20	176.921.957,10
0	-	-	0	-	2015	-	-	-	-	-	469	0,00%	0	469	468	172.867.495,59	4.423.048,92	48.653.538,12	172.498.908,18
0	-	-	0	-	2016	-	-	-	-	-	457	0,00%	0	457	456	168.444.446,67	4.423.048,92	53.076.587,04	168.075.859,26
0	-	-	0	-	2017	-	-	-	-	-	445	0,00%	0	445	444	164.021.397,75	4.423.048,92	57.499.635,96	163.652.810,34
0	-	-	0	-	2018	-	-	-	-	-	433	0,00%	0	433	432	159.598.348,83	4.423.048,92	61.922.684,88	159.229.761,42
0	-	-	0	-	2019	-	-	-	-	-	421	0,00%	0	421	420	155.175.299,91	4.423.048,92	66.345.733,80	154.806.712,50
0	-	-	0	-	2020	-	-	-	-	-	409	0,00%	0	409	408	150.752.250,99	4.423.048,92	70.768.782,72	150.383.663,58
0	-	-	0	-	2021	-	-	-	-	-	397	0,00%	0	397	396	146.329.202,07	4.423.048,92	75.191.831,64	145.960.614,66
0	-	-	0	-	2022	-	-	-	-	-	385	0,00%	0	385	384	141.906.153,15	4.423.048,92	79.614.880,56	141.537.565,74
0	-	-	0	-	2023	-	-	-	-	-	373	0,00%	0	373	372	137.483.104,23	4.423.048,92	84.037.929,48	137.114.516,82
15	Ruang Makan	1.3.3.01.01.30.001	5	-	2005	158.532.000,00	3.170.640,00	28.535.760,00	129.996.240,00	-	600	0,00%	0	0	492	158.532.000,00	3.170.640,00	28.535.760,00	129.996.240,00
0	-	-	0	-	2014	-	-	-	-	-	481	0,00%	0	481	480	127.089.820,00	3.170.640,00	31.706.400,00	126.825.600,00
0	-	-	0	-	2015	-	-	-	-	-	469	0,00%	0	469	468	123.919.180,00	3.170.640,00	34.877.040,00	123.654.960,00
0	-	-	0	-	2016	-	-	-	-	-	457	0,00%	0	457	456	120.748.540,00	3.170.640,00	38.047.680,00	120.484.320,00
0	-	-	0	-	2017	-	-	-	-	-	445	0,00%	0	445	444	117.577.900,00	3.170.640,00	41.218.320,00	117.313.680,00
0	-	-	0	-	2018	-	-	-	-	-	433	0,00%	0	433	432	114.407.260,00	3.170.640,00	44.388.960,00	114.143.040,00
0	-	-	0	-	2019	-	-	-	-	-	421	0,00%	0	421	420	111.236.620,00	3.170.640,00	47.559.600,00	110.972.400,00
0	-	-	0	-	2020	-	-	-	-	-	409	0,00%	0	409	408	108.065.980,00	3.170.640,00	50.730.240,00	107.801.760,00
0	-	-	0	-	2021	-	-	-	-	-	397	0,00%	0	397	396	104.895.340,00	3.170.640,00	53.900.880,00	104.631.120,00
0	-	-	0	-	2022	-	-	-	-	-	385	0,00%	0	385	384	101.724.700,00	3.170.640,00	57.071.520,00	101.460.480,00
0	-	-	0	-	2023	-	-	-	-	-	373	0,00%	0	373	372	98.554.060,00	3.170.640,00	60.242.160,00	98.289.840,00
16	Asrama 1 - 8 & Ruang Fitness	1.3.3.01.02.05.001	6	-	2005	213.750.000,00	4.275.000,00	38.475.000,00	175.275.000,00	-	600	0,00%	0	0	492	213.750.000,00	4.275.000,00	38.475.000,00	175.275.000,00
0	-	-	0	-	2014	-	-	-	-	-	481	0,00%	0	481	480	171.356.250,00	4.275.000,00	42.750.000,00	171.000.000,00
0	-	-	0	-	2015	-	-	-	-	-	469	0,00%	0	469	468	167.081.250,00	4.275.000,00	47.025.000,00	166.725.000,00
0	-	-	0	-	2016	-	-	-	-	-	457	0,00%	0	457	456	162.806.250,00	4.275.000,00	51.300.000,00	162.450.000,00
0	-	-	0	-	2017	-	-	-	-	-	445	0,00%	0	445	444	158.531.250,00	4.275.000,00	55.575.000,00	158.175.000,00
0	-	-	0	-	2018	-	-	-	-	-	433	0,00%	0	433	432	154.256.250,00	4.275.000,00	59.850.000,00	153.900.000,00
0	-	-	0	-	2019	-	-	-	-	-	421	0,00%	0	421	420	149.981.250,00	4.275.000,00	64.125.000,00	149.625.000,00
0	-	-	0	-	2020	-	-	-	-	-	409	0,00%	0	409	408	145.706.250,00	4.275.000,00	68.400.000,00	145.350.000,00
0	-	-	0	-	2021	-	-	-	-	-	397	0,00%	0	397	396	141.431.250,00	4.275.000,00	72.675.000,00	141.075.000,00
0	Pemeliharaan Kamar Mandi Asrama dan Sek. WI	-	0	-	2022	-	-	-	-	116.700.000,00	505	35,32%	120	505	504	252.279.796,55	5.994.767,40	78.669.767,40	251.780.232,60
0	-	-	0	-	2023	-	-	-	-	-	493	0,00%	0	493	492	246.285.029,15	5.994.767,40	84.664.534,80	245.785.465,20
17	Asrama 9 - 16	1.3.3.01.02.05.002	7	-	2005	85.500.000,00	1.710.000,00	15.390.000,00	70.110.000,00	-	600	0,00%	0	0	492	85.500.000,00	1.710.000,00	15.390.000,00	70.110.000,00
0	-	-	0	-	2014	-	-	-	-	-	481	0,00%	0	481	480	68.542.500,00	1.710.000,00	17.100.000,00	68.400.000,00
0	-	-	0	-	2015	-	-	-	-	-	469	0,00%	0	469	468	66.832.500,00	1.710.000,00	18.810.000,00	66.690.000,00
0	-	-	0	-	2016	-	-	-	-	-	457	0,00%	0	457	456	65.122.500,00	1.710.000,00	20.520.000,00	64.980.000,00
0	-	-	0	-	2017	-	-	-	-	-	445	0,00%	0	445	444	63.412.500,00	1.710.000,00	22.230.000,00	63.270.000,00
0	-	-	0	-	2018	-	-	-	-	-	433	0,00%	0	433	432	61.702.500,00	1.710.000,00	23.940.000,00	61.560.000,00

INFORMASI DATA BANGUNAN						PENYUSUTAN PERTAMA KALI (TAHUN 2013)				REHAB BANGUNAN	UMUR dan BOBOT					SETELAH PENYUSUTAN PERTAMA KALI			
No.	Jenis Barang>Nama Barang	Nomor		Luas Lantai (M2)	TAHUN PEROLEHAN	Harga Perolehan	Penyusutan/Tahun	Akumulasi Penyusutan	NILAI BUKU		Umur Awal	Bobot	+ Umur	Umur Akhir	Sisa Masa Manfaat	Nilai Yang Disusutkan	Penyusutan/Tahun	Total Akumulasi Penyusutan 2023	Total Nilai Buku 2023
		Kode Barang	Register																
1	2	3	4	5	6	7	8	9	10	11	12	13	14	15	16	17	18	19	20
0	-	-	0	-	2019	-	-	-	-	-	421	0,00%	0	421	420	59.992.500,00	1.710.000,00	25.650.000,00	59.850.000,00
0	-	-	0	-	2020	-	-	-	-	-	409	0,00%	0	409	408	58.282.500,00	1.710.000,00	27.360.000,00	58.140.000,00
0	Pemeliharaan Asrama	-	0	-	2021	-	-	-	-	197.983.596,00	589	69,84%	600	589	588	251.427.996,74	5.122.471,92	32.482.471,92	251.001.124,08
0	-	-	0	-	2022	-	-	-	-	-	577	0,00%	0	577	576	246.305.524,82	5.122.471,92	37.604.943,84	245.878.652,16
0	-	-	0	-	2023	-	-	-	-	-	565	0,00%	0	565	564	241.183.052,90	5.122.471,92	42.727.415,76	240.756.180,24
19	Lokal A & Sekretariat WI	1.3.3.01.02.05.001	8	-	2005	136.900.000,00	2.738.000,04	24.642.000,36	112.257.999,64	-	600	0,00%	0	0	492	136.900.000,00	2.738.000,04	24.642.000,36	112.257.999,64
0	-	-	0	-	2014	-	-	-	-	-	481	0,00%	0	481	480	109.748.166,27	2.738.000,04	27.380.000,40	109.519.999,60
0	-	-	0	-	2015	-	-	-	-	-	469	0,00%	0	469	468	107.010.166,23	2.738.000,04	30.118.000,44	106.781.999,56
0	-	-	0	-	2016	-	-	-	-	-	457	0,00%	0	457	456	104.272.166,19	2.738.000,04	32.856.000,48	104.043.999,52
0	-	-	0	-	2017	-	-	-	-	-	445	0,00%	0	445	444	101.534.166,15	2.738.000,04	35.594.000,52	101.305.999,48
0	-	-	0	-	2018	-	-	-	-	-	433	0,00%	0	433	432	98.796.166,11	2.738.000,04	38.332.000,56	98.567.999,44
0	-	-	0	-	2019	-	-	-	-	-	421	0,00%	0	421	420	96.058.166,07	2.738.000,04	41.070.000,60	95.829.999,40
0	-	-	0	-	2020	-	-	-	-	-	409	0,00%	0	409	408	93.320.166,03	2.738.000,04	43.808.000,64	93.091.999,36
0	-	-	0	-	2021	-	-	-	-	-	397	0,00%	0	397	396	90.582.166,01	2.738.000,02	46.546.000,66	90.353.999,34
0	-	-	0	-	2022	-	-	-	-	-	385	0,00%	0	385	384	87.844.166,03	2.737.999,98	49.284.000,64	87.615.999,36
0	-	-	0	-	2023	-	-	-	-	-	373	0,00%	0	373	372	85.106.166,05	2.737.999,98	52.022.000,62	84.877.999,38
20	Lapangan Tennis	1.3.3.01.01.11.008	8	-	2005	-	-	-	-	45.000.000,00	0	0,00%	0	0	0	-	900.000,00	17.100.000,00	27.900.000,00
21	Mushalla	1.3.3.01.01.08.001	9	-	2005	211.980.000,00	4.239.600,00	38.156.400,00	173.823.600,00	-	600	0,00%	0	0	492	211.980.000,00	4.239.600,00	38.156.400,00	173.823.600,00
0	-	-	0	-	2014	-	-	-	-	-	481	0,00%	0	481	480	169.937.300,00	4.239.600,00	42.396.000,00	169.584.000,00
0	-	-	0	-	2015	-	-	-	-	-	469	0,00%	0	469	468	165.697.700,00	4.239.600,00	46.635.600,00	165.344.400,00
0	-	-	0	-	2016	-	-	-	-	-	457	0,00%	0	457	456	161.458.100,00	4.239.600,00	50.875.200,00	161.104.800,00
0	-	-	0	-	2017	-	-	-	-	-	445	0,00%	0	445	444	157.218.500,00	4.239.600,00	55.114.800,00	156.865.200,00
0	-	-	0	-	2018	-	-	-	-	-	433	0,00%	0	433	432	152.978.900,00	4.239.600,00	59.354.400,00	152.625.600,00
0	-	-	0	-	2019	-	-	-	-	-	421	0,00%	0	421	420	148.739.300,00	4.239.600,00	63.594.000,00	148.386.000,00
0	-	-	0	-	2020	-	-	-	-	-	409	0,00%	0	409	408	144.499.700,00	4.239.600,00	67.833.600,00	144.146.400,00
0	-	-	0	-	2021	-	-	-	-	-	397	0,00%	0	397	396	140.260.100,00	4.239.600,00	72.073.200,00	139.906.800,00
0	-	-	0	-	2022	-	-	-	-	-	385	0,00%	0	385	384	136.020.500,00	4.239.600,00	76.312.800,00	135.667.200,00
0	-	-	0	-	2023	-	-	-	-	-	373	0,00%	0	373	372	131.780.900,00	4.239.600,00	80.552.400,00	131.427.600,00
22	Gedung Tuah Sakato	1.3.3.01.02.05.001	10	-	2013	14.341.993.000,00	336.372.466,56	336.372.466,56	16.482.250.863,44	2.476.630.330,00	600	0,00%	0	0	588	16.818.623.330,00	336.372.466,56	336.372.466,56	16.482.250.863,44
0	-	-	0	-	2014	-	-	-	-	-	577	0,00%	0	577	576	16.173.909.435,76	336.372.466,56	672.744.933,12	16.145.878.396,88
0	-	-	0	-	2015	-	-	-	-	-	565	0,00%	0	565	564	15.837.536.969,20	336.372.466,56	1.009.117.399,68	15.809.505.930,32
0	-	-	0	-	2016	-	-	-	-	-	553	0,00%	0	553	552	15.501.164.502,64	336.372.466,56	1.345.489.866,24	15.473.133.463,76
0	-	-	0	-	2017	-	-	-	-	-	541	0,00%	0	541	540	15.164.792.036,08	336.372.466,56	1.681.862.332,80	15.136.760.997,20
0	-	-	0	-	2018	-	-	-	-	-	529	0,00%	0	529	528	14.828.419.569,52	336.372.466,56	2.018.234.799,36	14.800.388.530,64
0	-	-	0	-	2019	-	-	-	-	-	517	0,00%	0	517	516	14.492.047.102,96	336.372.466,56	2.354.607.265,92	14.464.016.064,08
0	-	-	0	-	2020	-	-	-	-	-	505	0,00%	0	505	504	14.155.674.636,40	336.372.466,56	2.690.979.732,48	14.127.643.597,52
0	-	-	0	-	2021	-	-	-	-	-	493	0,00%	0	493	492	13.819.302.169,84	336.372.466,56	3.027.352.199,04	13.791.271.130,96
0	-	-	0	-	2022	-	-	-	-	-	481	0,00%	0	481	480	13.482.929.703,28	336.372.466,56	3.363.724.665,60	13.454.898.664,40
0	-	-	0	-	2023	-	-	-	-	-	469	0,00%	0	469	468	13.146.557.236,72	336.372.466,56	3.700.097.132,16	13.118.526.197,84
24	Plang Nama Tanah Rumah Dinas	1.3.2.05.01.05.076	10	-	2016	-	-	-	-	2.875.000,00	0	0,00%	0	0	0	-	-	2.875.000,00	-
25	Gedung Tuah Saiyo	1.3.3.01.02.05.001	11	-	2013	3.081.290.470,00	61.625.809,44	61.625.809,44	3.019.664.660,56	-	600	0,00%	0	0	588	3.081.290.470,00	61.625.809,44	61.625.809,44	3.019.664.660,56


INFORMASI DATA BANGUNAN						PENYUSUTAN PERTAMA KALI (TAHUN 2013)				REHAB BANGUNAN	UMUR dan BOBOT					SETELAH PENYUSUTAN PERTAMA KALI			
No.	Jenis Barang>Nama Barang	Nomor		Luas Lantai (M2)	TAHUN PEROLEHAN	Harga Perolehan	Penyusutan/Tahun	Akumulasi Penyusutan	NILAI BUKU		Umur Awal	Bobot	+ Umur	Umur Akhir	Sisa Masa Manfaat	Nilai Yang Disusutkan	Penyusutan/Tahun	Total Akumulasi Penyusutan 2023	Total Nilai Buku 2023
		Kode Barang	Register																
1	2	3	4	5	6	7	8	9	10	11	12	13	14	15	16	17	18	19	20
0	-	-	0	-	2014	-	-	-	-	-	577	0,00%	0	577	576	2.963.174.335,24	61.625.809,44	123.251.618,88	2.958.038.851,12
0	-	-	0	-	2015	-	-	-	-	-	565	0,00%	0	565	564	2.901.548.525,80	61.625.809,44	184.877.428,32	2.896.413.041,68
0	Pemasangan Lantai Keramik Koridor	-	0	-	2016	-	-	-	-	88.513.670,00	553	2,79%	0	553	552	2.926.710.055,93	63.509.079,00	248.386.507,32	2.921.417.632,68
0	-	-	0	-	2017	-	-	-	-	-	541	0,00%	0	541	540	2.863.200.976,93	63.509.079,00	311.895.586,32	2.857.908.553,68
0	-	-	0	-	2018	-	-	-	-	-	529	0,00%	0	529	528	2.799.691.897,93	63.509.079,00	375.404.665,32	2.794.399.474,68
0	-	-	0	-	2019	-	-	-	-	-	517	0,00%	0	517	516	2.736.182.818,93	63.509.079,00	438.913.744,32	2.730.890.395,68
0	-	-	0	-	2020	-	-	-	-	-	505	0,00%	0	505	504	2.672.673.739,93	63.509.079,00	502.422.823,32	2.667.381.316,68
0	-	-	0	-	2021	-	-	-	-	-	493	0,00%	0	493	492	2.609.164.660,93	63.509.079,00	565.931.902,32	2.603.872.237,68
0	-	-	0	-	2022	-	-	-	-	-	481	0,00%	0	481	480	2.545.655.581,93	63.509.079,00	629.440.981,32	2.540.363.158,68
0	-	-	0	-	2023	-	-	-	-	-	469	0,00%	0	469	468	2.482.146.502,93	63.509.079,00	692.950.060,32	2.476.854.079,68
27	Tower Air	1.3.3.01.01.30.005	11	-	2016	-	-	-	-	97.233.670,00	0	0,00%	0	0	0	-	1.944.673,40	15.557.387,20	81.676.282,80
28	Pos Jaga I, II	1.3.3.01.01.13.001	12	-	2012	81.081.300,00	1.621.626,00	3.243.252,00	77.838.048,00	-	600	0,00%	0	0	576	81.081.300,00	1.621.626,00	3.243.252,00	77.838.048,00
0	-	-	0	-	2014	-	-	-	-	-	565	0,00%	0	565	564	76.351.557,50	1.621.626,00	4.864.878,00	76.216.422,00
0	-	-	0	-	2015	-	-	-	-	-	553	0,00%	0	553	552	74.729.931,50	1.621.626,00	6.486.504,00	74.594.796,00
0	-	-	0	-	2016	-	-	-	-	-	541	0,00%	0	541	540	73.108.305,50	1.621.626,00	8.108.130,00	72.973.170,00
0	-	-	0	-	2017	-	-	-	-	-	529	0,00%	0	529	528	71.486.679,50	1.621.626,00	9.729.756,00	71.351.544,00
0	-	-	0	-	2018	-	-	-	-	-	517	0,00%	0	517	516	69.865.053,50	1.621.626,00	11.351.382,00	69.729.918,00
0	-	-	0	-	2019	-	-	-	-	-	505	0,00%	0	505	504	68.243.427,50	1.621.626,00	12.973.008,00	68.108.292,00
0	-	-	0	-	2020	-	-	-	-	-	493	0,00%	0	493	492	66.621.801,50	1.621.626,00	14.594.634,00	66.486.666,00
0	-	-	0	-	2021	-	-	-	-	-	481	0,00%	0	481	480	65.000.175,50	1.621.626,00	16.216.260,00	64.865.040,00
0	-	-	0	-	2022	-	-	-	-	-	469	0,00%	0	469	468	63.378.549,50	1.621.626,00	17.837.886,00	63.243.414,00
0	-	-	0	-	2023	-	-	-	-	-	457	0,00%	0	457	456	61.756.923,50	1.621.626,00	19.459.512,00	61.621.788,00
29	Bag. Umum, Program dan Labor	1.3.3.01.01.30.001	13	-	2005	94.500.000,00	1.890.000,00	17.010.000,00	77.490.000,00	-	600	0,00%	0	0	492	94.500.000,00	1.890.000,00	17.010.000,00	77.490.000,00
0	-	-	0	-	2014	-	-	-	-	-	481	0,00%	0	481	480	75.757.500,00	1.890.000,00	18.900.000,00	75.600.000,00
0	-	-	0	-	2015	-	-	-	-	-	469	0,00%	0	469	468	73.867.500,00	1.890.000,00	20.790.000,00	73.710.000,00
0	-	-	0	-	2016	-	-	-	-	-	457	0,00%	0	457	456	71.977.500,00	1.890.000,00	22.680.000,00	71.820.000,00
0	-	-	0	-	2017	-	-	-	-	-	445	0,00%	0	445	444	70.087.500,00	1.890.000,00	24.570.000,00	69.930.000,00
0	-	-	0	-	2018	-	-	-	-	-	433	0,00%	0	433	432	68.197.500,00	1.890.000,00	26.460.000,00	68.040.000,00
0	-	-	0	-	2019	-	-	-	-	-	421	0,00%	0	421	420	66.307.500,00	1.890.000,00	28.350.000,00	66.150.000,00
0	-	-	0	-	2020	-	-	-	-	-	409	0,00%	0	409	408	64.417.500,00	1.890.000,00	30.240.000,00	64.260.000,00
0	-	-	0	-	2021	-	-	-	-	-	397	0,00%	0	397	396	62.527.500,00	1.890.000,00	32.130.000,00	62.370.000,00
0	-	-	0	-	2022	-	-	-	-	-	385	0,00%	0	385	384	60.637.500,00	1.890.000,00	34.020.000,00	60.480.000,00
0	-	-	0	-	2023	-	-	-	-	-	373	0,00%	0	373	372	58.747.500,00	1.890.000,00	35.910.000,00	58.590.000,00
30	Parkir (Pool Bus)	1.3.3.01.01.14.004	13	-	2014	-	-	-	-	45.000.000,00	0	0,00%	0	0	0	-	900.000,00	9.000.000,00	36.000.000,00
31	Rumah Genset	1.3.3.01.02.05.005	14	-	2005	21.950.000,00	438.999,96	3.950.999,64	17.999.000,36	-	600	0,00%	0	0	492	21.950.000,00	438.999,96	3.950.999,64	17.999.000,36
0	-	-	0	-	2014	-	-	-	-	-	481	0,00%	0	481	480	17.596.583,73	438.999,96	4.389.999,60	17.560.000,40
0	-	-	0	-	2015	-	-	-	-	-	469	0,00%	0	469	468	17.157.583,77	438.999,96	4.828.999,56	17.121.000,44
0	-	-	0	-	2016	-	-	-	-	-	457	0,00%	0	457	456	16.718.583,81	438.999,96	5.267.999,52	16.682.000,48
0	-	-	0	-	2017	-	-	-	-	-	445	0,00%	0	445	444	16.279.583,85	438.999,96	5.706.999,48	16.243.000,52
0	-	-	0	-	2018	-	-	-	-	-	433	0,00%	0	433	432	15.840.583,89	438.999,96	6.145.999,44	15.804.000,56
0	-	-	0	-	2019	-	-	-	-	-	421	0,00%	0	421	420	15.401.583,93	438.999,96	6.584.999,40	15.365.000,60

INFORMASI DATA BANGUNAN						PENYUSUTAN PERTAMA KALI (TAHUN 2013)				REHAB BANGUNAN	UMUR dan BOBOT					SETELAH PENYUSUTAN PERTAMA KALI			
No.	Jenis Barang>Nama Barang	Nomor		Luas Lantai (M2)	TAHUN PEROLEHAN	Harga Perolehan	Penyusutan/Tahun	Akumulasi Penyusutan	NILAI BUKU		Umur Awal	Bobot	+ Umur	Umur Akhir	Sisa Masa Manfaat	Nilai Yang Disusutkan	Penyusutan/Tahun	Total Akumulasi Penyusutan 2023	Total Nilai Buku 2023
		Kode Barang	Register																
1	2	3	4	5	6	7	8	9	10	11	12	13	14	15	16	17	18	19	20
0	-	-	0	-	2020	-	-	-	-	-	409	0,00%	0	409	408	14.962.583,97	438.999,96	7.023.999,36	14.926.000,64
0	-	-	0	-	2021	-	-	-	-	-	397	0,00%	0	397	396	14.523.583,99	438.999,98	7.462.999,34	14.487.000,66
0	-	-	0	-	2022	-	-	-	-	-	385	0,00%	0	385	384	14.084.583,97	439.000,02	7.901.999,36	14.048.000,64
0	-	-	0	-	2023	-	-	-	-	-	373	0,00%	0	373	372	13.645.583,95	439.000,02	8.340.999,38	13.609.000,62
32	Dapur	1.3.3.01.01.30.001	15	-	2016	164.513.670,00	-	-	-	-	589	0,00%	0	589	588	161.497.586,05	3.290.273,40	3.290.273,40	161.223.396,60
0	-	-	0	-	2017	-	-	-	-	-	577	0,00%	0	577	576	158.207.312,65	3.290.273,40	6.580.546,80	157.933.123,20
0	-	-	0	-	2018	-	-	-	-	-	565	0,00%	0	565	564	154.917.039,25	3.290.273,40	9.870.820,20	154.642.849,80
0	-	-	0	-	2019	-	-	-	-	-	553	0,00%	0	553	552	151.626.765,85	3.290.273,40	13.161.093,60	151.352.576,40
0	-	-	0	-	2020	-	-	-	-	-	541	0,00%	0	541	540	148.336.492,45	3.290.273,40	16.451.367,00	148.062.303,00
0	-	-	0	-	2021	-	-	-	-	-	529	0,00%	0	529	528	145.046.219,05	3.290.273,40	19.741.640,40	144.772.029,60
0	-	-	0	-	2022	-	-	-	-	-	517	0,00%	0	517	516	141.755.945,65	3.290.273,40	23.031.913,80	141.481.756,20
0	-	-	0	-	2023	-	-	-	-	-	505	0,00%	0	505	504	138.465.672,25	3.290.273,40	26.322.187,20	138.191.482,80
33	Pos Jaga III	1.3.3.01.01.13.001	16	-	2016	197.393.670,00	-	-	-	-	589	0,00%	0	589	588	193.774.786,05	3.947.873,40	3.947.873,40	193.445.796,60
0	-	-	0	-	2017	-	-	-	-	-	577	0,00%	0	577	576	189.826.912,65	3.947.873,40	7.895.746,80	189.497.923,20
0	-	-	0	-	2018	-	-	-	-	-	565	0,00%	0	565	564	185.879.039,25	3.947.873,40	11.843.620,20	185.550.049,80
0	-	-	0	-	2019	-	-	-	-	-	553	0,00%	0	553	552	181.931.165,85	3.947.873,40	15.791.493,60	181.602.176,40
0	-	-	0	-	2020	-	-	-	-	-	541	0,00%	0	541	540	177.983.292,45	3.947.873,40	19.739.367,00	177.654.303,00
0	-	-	0	-	2021	-	-	-	-	-	529	0,00%	0	529	528	174.035.419,05	3.947.873,40	23.687.240,40	173.706.429,60
0	-	-	0	-	2022	-	-	-	-	-	517	0,00%	0	517	516	170.087.545,65	3.947.873,40	27.635.113,80	169.758.556,20
0	-	-	0	-	2023	-	-	-	-	-	505	0,00%	0	505	504	166.139.672,25	3.947.873,40	31.582.987,20	165.810.682,80

NILAI PEROLEHAN	: 25.790.040.497,30
AKUMULASI PENYUSUTAN	: 5.574.287.960,72
NILAI/SALDO BUKU	: 20.215.752.536,58
BEBAN PENYUSUTAN TAHUN 2023	: 510.480.591,64

MENGETAHUI
KEPALA BADAN

(Dr. Ir. F. ESWARTI, M.M)
NIP. 15650824 1 19003 2 001

Padang, 31 DESEMBER 2023
PENGURUS BARANG

(FERY HIDAYAT, S.Kom)
NIP. 19810929 201001 1 014



KARTU INVENTARIS BARANG KIB D (JALAN, JARINGAN DAN IRIGASI)

PROVINSI : SUMATERA BARAT
UNIT BIDANG : BADAN PENGEMBANGAN SUMBER DAYA MANUSIA

KODE LOKASI : 11.01.13.00.300051.00000.00000.XXXX


INFORMASI DATA BANGUNAN						PENYUSUTAN PERTAMA KALI (TAHUN 2013)				REHAB BANGUNAN	UMUR dan BOBOT					SETELAH PENYUSUTAN PERTAMA KALI			
No.	Jenis Barang>Nama Barang	Nomor		Luas Lantai (M2)	TAHUN PEROLEHAN	Harga Perolehan	Penyusutan/Tahun	Akumulasi Penyusutan	NILAI BUKU		Umur Awal	Bobot	+ Umur	Umur Akhir	Sisa Masa Manfaat	Nilai Yang Disusutkan	Penyusutan/Tahun	Total Akumulasi Penyusutan 2023	Total Nilai Buku 2023
		Kode Barang	Register																
1	2	3	4	5	6	7	8	9	10	11	12	13	14	15	16	17	18	19	20
							N	I	H	I	L								

NILAI PEROLEHAN	:	-
AKUMULASI PENYUSUTAN	:	-
NILAI/SALDO BUKU	:	-
BEBAN PENYUSUTAN TAHUN 2023	:	-

MENGETAHUI
KEPALA BADAN
BADAN PENGEMBANGAN
SUMBER DAYA MANUSIA
SUMATERA BARAT
(Dr. Ir. DUSMARTI, M.M)
NIP. 19650824 199003 2 001



Padang, 31 DESEMBER 2023
PENGURUS BARANG
(FERI HIDAYAT, S.Kom)
NIP. 19810929 201001 1 014





PROVINSI
UNIT BIDANG

: SUMATERA BARAT
: BADAN PENGEMBANGAN SUMBER DAYA MANUSIA

KARTU INVENTARIS BARANG ASET TETAP LAINNYA

KODE LOKASI : 11.01.13.00.300051.00000.00000.XXXX

NO.	KODE BARANG	NAMA BARANG	REGISTER	TAHUN PEROLEHAN	JUDUL/PENCIPTA	HARGA SATUAN	JUMLAH BARANG	ASAL-USUL	NILAI PEROLEHAN	AKUMULASI PENYUSUTAN	NILAI BUKU	BEBAN
1	2	3	4	5	6	7	8	9	10	11	12	13
1	1.3.5.01.01.01.003	Buku Pustaka	1	2013	Pedoman Praktis Lengh	29.800,00	1	APBD	29.800,00	-	29.800,00	-
2	1.3.5.01.01.01.003	Buku Pustaka	1	2014	Kreativitas Organisasi d	30.000,00	1	APBD	30.000,00	-	30.000,00	-
3	1.3.5.01.01.01.003	Buku Pustaka	1	2014	Rasulullah Is My Docto	69.000,00	1	APBD	69.000,00	-	69.000,00	-
4	1.3.5.01.01.01.003	Buku Pustaka	1	2014	Cara Mudah	70.000,00	1	APBD	70.000,00	-	70.000,00	-
5	1.3.5.01.01.01.003	Buku Pustaka	1	2014	Terapi Berfikir	80.000,00	1	APBD	80.000,00	-	80.000,00	-
6	1.3.5.01.01.01.003	Buku Pustaka	1	2014	Media dan Kekuasaan	81.000,00	2	APBD	162.000,00	-	162.000,00	-
7	1.3.5.01.01.01.003	Buku Pustaka	1	2014	Ilmu Pengetahuan dan	105.000,00	1	APBD	105.000,00	-	105.000,00	-
8	1.3.5.01.01.01.012	Buku Pustaka	1	2005	Pengetahuan Umum	48.588,92	1	APBD	48.588,92	-	48.588,92	-
9	1.3.5.01.01.01.012	Buku Pustaka	1	2005	Pengetahuan Umum	48.588,96	814	APBD	39.551.411,08	-	39.551.411,08	-
10	1.3.5.01.01.01.012	Buku Pustaka	1	2009	Pengetahuan Umum	75.352,12	1	APBD	75.352,12	-	75.352,12	-
11	1.3.5.01.01.01.012	Buku Pustaka	1	2009	Pengetahuan Umum	75.352,13	281	APBD	21.173.947,88	-	21.173.947,88	-
12	1.3.5.01.01.02.006	Buku Pustaka	1	2010	Keuangan	483.300,00	1	APBD	483.300,00	-	483.300,00	-
13	1.3.5.01.01.03.001	Buku Pustaka	1	2018	Mi'rojul Mukminin Rah	107.000,00	1	APBD	107.000,00	-	107.000,00	-
14	1.3.5.01.01.03.001	Buku Pustaka	1	2018	Asbabun Nuzul	110.000,00	1	APBD	110.000,00	-	110.000,00	-
15	1.3.5.01.01.03.001	Buku Pustaka	1	2018	Berkah Shalat Shubuh	115.000,00	1	APBD	115.000,00	-	115.000,00	-
16	1.3.5.01.01.03.001	Buku Pustaka	1	2018	Ulumul Quran	125.000,00	1	APBD	125.000,00	-	125.000,00	-
17	1.3.5.01.01.03.001	Buku Pustaka	1	2018	Zikir Akhir Zaman	125.000,00	1	APBD	125.000,00	-	125.000,00	-
18	1.3.5.01.01.03.001	Buku Pustaka	1	2018	Road to Jannah	128.000,00	1	APBD	128.000,00	-	128.000,00	-
19	1.3.5.01.01.03.001	Buku Pustaka	1	2018	Ensiklopedia Akhlak M	135.000,00	1	APBD	135.000,00	-	135.000,00	-
20	1.3.5.01.01.03.001	Buku Pustaka	1	2018	Menuju Persatuan Islar	135.000,00	1	APBD	135.000,00	-	135.000,00	-
21	1.3.5.01.01.03.001	Buku Pustaka	1	2018	Fikih Shalat 4 Madzhat	148.500,00	1	APBD	148.500,00	-	148.500,00	-
22	1.3.5.01.01.04.001	Buku Pustaka	1	2014	Reinventing Budaya	55.000,00	1	APBD	55.000,00	-	55.000,00	-
23	1.3.5.01.01.04.003	Buku Pustaka	1	2010	Ilmu Politik	504.800,00	1	APBD	504.800,00	-	504.800,00	-
24	1.3.5.01.01.04.003	Buku Pustaka	1	2011	Sospol	261.900,00	1	APBD	261.900,00	-	261.900,00	-
25	1.3.5.01.01.04.003	Buku Pustaka	1	2012	Ilmu Tata Negara	1.478.000,00	1	APBD	1.478.000,00	-	1.478.000,00	-

NO.	KODE BARANG	NAMA BARANG	REGISTER	TAHUN PEROLEHAN	JUDUL/PENCIPTA	HARGA SATUAN	JUMLAH BARANG	ASAL-USUL	NILAI PEROLEHAN	AKUMULASI PENYUSUTAN	NILAI BUKU	BEBAN
26	1.3.5.01.01.04.003	Buku Pustaka	1	2013	Sosial dan Politik	31.336,84	19	APBD	595.400,00	-	595.400,00	-
27	1.3.5.01.01.04.003	Buku Pustaka	1	2014	Demokrasi Ala Hatta	15.000,00	1	APBD	15.000,00	-	15.000,00	-
28	1.3.5.01.01.04.003	Buku Pustaka	1	2014	Kepemimpinan	32.000,00	1	APBD	32.000,00	-	32.000,00	-
29	1.3.5.01.01.04.003	Buku Pustaka	1	2014	Dasar & Struktur Ketat	45.000,00	1	APBD	45.000,00	-	45.000,00	-
30	1.3.5.01.01.04.003	Buku Pustaka	1	2014	Merdeka dan Berdaula	45.000,00	1	APBD	45.000,00	-	45.000,00	-
31	1.3.5.01.01.04.003	Buku Pustaka	1	2014	Membangun Indonesia	50.000,00	1	APBD	50.000,00	-	50.000,00	-
32	1.3.5.01.01.04.003	Buku Pustaka	1	2014	Ilmu dan Seni Kepemin	62.000,00	1	APBD	62.000,00	-	62.000,00	-
33	1.3.5.01.01.04.003	Buku Pustaka	1	2014	Kharisma Sang Pemim	65.000,00	1	APBD	65.000,00	-	65.000,00	-
34	1.3.5.01.01.04.003	Buku Pustaka	1	2014	Prinsip Kehati-Hatian	72.000,00	2	APBD	144.000,00	-	144.000,00	-
35	1.3.5.01.01.04.003	Buku Pustaka	1	2014	Etika Pemerintahan	80.000,00	2	APBD	160.000,00	-	160.000,00	-
36	1.3.5.01.01.04.003	Buku Pustaka	1	2014	Membangun Di Atas P	130.000,00	1	APBD	130.000,00	-	130.000,00	-
37	1.3.5.01.01.04.003	Buku Pustaka	1	2018	Kekuatan Politik di Ind	60.000,00	1	APBD	60.000,00	-	60.000,00	-
38	1.3.5.01.01.04.003	Buku Pustaka	1	2018	Teori-teori Politik	60.000,00	1	APBD	60.000,00	-	60.000,00	-
39	1.3.5.01.01.04.003	Buku Pustaka	1	2018	Model Pemikiran dan F	80.000,00	1	APBD	80.000,00	-	80.000,00	-
40	1.3.5.01.01.04.003	Buku Pustaka	1	2018	Etika Politik Islam	85.000,00	1	APBD	85.000,00	-	85.000,00	-
41	1.3.5.01.01.04.003	Buku Pustaka	1	2018	Melunasi Janji Kemerde	85.000,00	1	APBD	85.000,00	-	85.000,00	-
42	1.3.5.01.01.04.003	Buku Pustaka	1	2018	Partisipasi Politik Virtu	95.000,00	1	APBD	95.000,00	-	95.000,00	-
43	1.3.5.01.01.04.003	Buku Pustaka	1	2018	Komunikasi Politik Pen	130.000,00	1	APBD	130.000,00	-	130.000,00	-
44	1.3.5.01.01.04.003	Buku Pustaka	1	2018	Pemikiran Politik Islam	140.000,00	1	APBD	140.000,00	-	140.000,00	-
45	1.3.5.01.01.04.003	Buku Pustaka	1	2018	Dinamika Politik Hukur	146.000,00	1	APBD	146.000,00	-	146.000,00	-
46	1.3.5.01.01.04.004	Buku Pustaka	1	2011	Ekonomi	154.800,00	1	APBD	154.800,00	-	154.800,00	-
47	1.3.5.01.01.04.004	Buku Pustaka	1	2012	Ekonomi Makro	4.003.400,00	1	APBD	4.003.400,00	-	4.003.400,00	-
48	1.3.5.01.01.04.004	Buku Pustaka	1	2013	Keuangan	109.871,43	14	APBD	1.538.200,00	-	1.538.200,00	-
49	1.3.5.01.01.04.004	Buku Pustaka	1	2014	Gerpolek (Gerrilya, Pol	30.000,00	1	APBD	30.000,00	-	30.000,00	-
50	1.3.5.01.01.04.004	Buku Pustaka	1	2014	Pembangunan Ekonom	41.000,00	1	APBD	41.000,00	-	41.000,00	-
51	1.3.5.01.01.04.004	Buku Pustaka	1	2014	Manajemen Keuangan	58.000,00	1	APBD	58.000,00	-	58.000,00	-
52	1.3.5.01.01.04.004	Buku Pustaka	1	2014	Perekonomian Indones	90.000,00	1	APBD	90.000,00	-	90.000,00	-
53	1.3.5.01.01.04.004	Buku Pustaka	1	2018	Sejarah Ekonomi Islam	79.000,00	1	APBD	79.000,00	-	79.000,00	-
54	1.3.5.01.01.04.004	Buku Pustaka	1	2018	Akuntansi Pajak Lanjut	84.000,00	1	APBD	84.000,00	-	84.000,00	-
55	1.3.5.01.01.04.004	Buku Pustaka	1	2018	Ekonomi Industri	100.000,00	1	APBD	100.000,00	-	100.000,00	-
56	1.3.5.01.01.04.004	Buku Pustaka	1	2018	Analisis Laporan Kuan	110.000,00	1	APBD	110.000,00	-	110.000,00	-
57	1.3.5.01.01.04.004	Buku Pustaka	1	2018	Standar Akuntansi Pem	110.000,00	1	APBD	110.000,00	-	110.000,00	-
58	1.3.5.01.01.04.004	Buku Pustaka	1	2018	Matematika Ekonomi d	135.000,00	1	APBD	135.000,00	-	135.000,00	-
59	1.3.5.01.01.04.004	Buku Pustaka	1	2018	Akuntansi Pendidikan	145.000,00	1	APBD	145.000,00	-	145.000,00	-

NO.	KODE BARANG	NAMA BARANG	REGISTER	TAHUN PEROLEHAN	JUDUL/PENCIPTA	HARGA SATUAN	JUMLAH BARANG	ASAL-USUL	NILAI PEROLEHAN	AKUMULASI PENYUSUTAN	NILAI BUKU	BEBAN
60	1.3.5.01.01.04.004	Buku Pustaka	1	2018	Buku Pintar Akuntansi	145.000,00	1	APBD	145.000,00	-	145.000,00	-
61	1.3.5.01.01.04.004	Buku Pustaka	1	2018	Ekonomi Islam (P3EI)	145.000,00	1	APBD	145.000,00	-	145.000,00	-
62	1.3.5.01.01.04.005	Buku Pustaka	1	2010	Ilmu Hukum dan UU	395.000,00	1	APBD	395.000,00	-	395.000,00	-
63	1.3.5.01.01.04.005	Buku Pustaka	1	2011	Perundang-Undangan	589.000,00	1	APBD	589.000,00	-	589.000,00	-
64	1.3.5.01.01.04.005	Buku Pustaka	1	2012	Peraturan Per-UU-an	4.385.700,00	1	APBD	4.385.700,00	-	4.385.700,00	-
65	1.3.5.01.01.04.005	Buku Pustaka	1	2013	Pedoman Pelaksanaan	11.000,00	2	APBD	22.000,00	-	22.000,00	-
66	1.3.5.01.01.04.005	Buku Pustaka	1	2013	UU Pelayanan Publik (U	16.500,00	1	APBD	16.500,00	-	16.500,00	-
67	1.3.5.01.01.04.005	Buku Pustaka	1	2013	PP Kecamatan/Desa/K	20.000,00	1	APBD	20.000,00	-	20.000,00	-
68	1.3.5.01.01.04.005	Buku Pustaka	1	2013	UU Otonomi Daearh	24.000,00	1	APBD	24.000,00	-	24.000,00	-
69	1.3.5.01.01.04.005	Buku Pustaka	1	2013	UU RI ttg Pengawasan	29.000,00	2	APBD	58.000,00	-	58.000,00	-
70	1.3.5.01.01.04.005	Buku Pustaka	1	2013	UU RI No. 42/2009 ttg	30.000,00	1	APBD	30.000,00	-	30.000,00	-
71	1.3.5.01.01.04.005	Buku Pustaka	1	2013	Himpunan UU Pemda	32.000,00	1	APBD	32.000,00	-	32.000,00	-
72	1.3.5.01.01.04.005	Buku Pustaka	1	2013	UU RI No. 2/2008 ttg P	35.000,00	2	APBD	70.000,00	-	70.000,00	-
73	1.3.5.01.01.04.005	Buku Pustaka	1	2013	Hukum Kepegawaian d	44.000,00	1	APBD	44.000,00	-	44.000,00	-
74	1.3.5.01.01.04.005	Buku Pustaka	1	2013	UU 32/2004 dan UU 33	50.000,00	1	APBD	50.000,00	-	50.000,00	-
75	1.3.5.01.01.04.005	Buku Pustaka	1	2013	Peraturan Baru Pedom	55.000,00	1	APBD	55.000,00	-	55.000,00	-
76	1.3.5.01.01.04.005	Buku Pustaka	1	2013	UU 43/2009 ttg Kearsi	75.000,00	1	APBD	75.000,00	-	75.000,00	-
77	1.3.5.01.01.04.005	Buku Pustaka	1	2013	UU Pajak Lengkap 2013	76.000,00	1	APBD	76.000,00	-	76.000,00	-
78	1.3.5.01.01.04.005	Buku Pustaka	1	2013	Perpres 70 Tahun 2012	145.000,00	1	APBD	145.000,00	-	145.000,00	-
79	1.3.5.01.01.04.005	Buku Pustaka	1	2014	Aparatur Sipil Negara	15.000,00	1	APBD	15.000,00	-	15.000,00	-
80	1.3.5.01.01.04.005	Buku Pustaka	1	2014	Undang-undang No. 12	19.000,00	1	APBD	19.000,00	-	19.000,00	-
81	1.3.5.01.01.04.005	Buku Pustaka	1	2014	Pedoman Penyusunan	22.500,00	1	APBD	22.500,00	-	22.500,00	-
82	1.3.5.01.01.04.005	Buku Pustaka	1	2014	PP Tahun 2013	31.000,00	2	APBD	62.000,00	-	62.000,00	-
83	1.3.5.01.01.04.005	Buku Pustaka	1	2014	Undang-Undang	39.000,00	1	APBD	39.000,00	-	39.000,00	-
84	1.3.5.01.01.04.005	Buku Pustaka	1	2014	Sistem dan Prosedur P	50.000,00	1	APBD	50.000,00	-	50.000,00	-
85	1.3.5.01.01.04.005	Buku Pustaka	1	2014	UU dan PP Tentang Y	50.000,00	1	APBD	50.000,00	-	50.000,00	-
86	1.3.5.01.01.04.005	Buku Pustaka	1	2014	Buku Pintar	55.000,00	1	APBD	55.000,00	-	55.000,00	-
87	1.3.5.01.01.04.005	Buku Pustaka	1	2014	Permendagri No. 8 dar	60.000,00	2	APBD	120.000,00	-	120.000,00	-
88	1.3.5.01.01.04.005	Buku Pustaka	1	2014	Undang-undang No. 5	65.000,00	2	APBD	130.000,00	-	130.000,00	-
89	1.3.5.01.01.04.005	Buku Pustaka	1	2014	Permendagri No. 1 Tah	100.000,00	1	APBD	100.000,00	-	100.000,00	-
90	1.3.5.01.01.04.005	Buku Pustaka	1	2014	Permendagri No. 35 Ta	135.000,00	1	APBD	135.000,00	-	135.000,00	-
91	1.3.5.01.01.04.005	Buku Pustaka	1	2018	KUHP	50.000,00	1	APBD	50.000,00	-	50.000,00	-
92	1.3.5.01.01.04.005	Buku Pustaka	1	2018	UU Otoritas Jasa Keuar	50.000,00	1	APBD	50.000,00	-	50.000,00	-
93	1.3.5.01.01.04.005	Buku Pustaka	1	2018	UU ASN	55.000,00	1	APBD	55.000,00	-	55.000,00	-

NO.	KODE BARANG	NAMA BARANG	REGISTER	TAHUN PEROLEHAN	JUDUL/PENCIPTA	HARGA SATUAN	JUMLAH BARANG	ASAL-USUL	NILAI PEROLEHAN	AKUMULASI PENYUSUTAN	NILAI BUKU	BEBAN
94	1.3.5.01.01.04.005	Buku Pustaka	1	2018	UU Pemda dan OPD	65.000,00	1	APBD	65.000,00	-	65.000,00	-
95	1.3.5.01.01.04.005	Buku Pustaka	1	2018	Pokok-Pokok Kepegaw	70.000,00	1	APBD	70.000,00	-	70.000,00	-
96	1.3.5.01.01.04.005	Buku Pustaka	1	2018	KUHAP Lengkap	75.000,00	1	APBD	75.000,00	-	75.000,00	-
97	1.3.5.01.01.04.005	Buku Pustaka	1	2018	Hukum Tata Negara	80.000,00	1	APBD	80.000,00	-	80.000,00	-
98	1.3.5.01.01.04.005	Buku Pustaka	1	2018	Pengantar Hukum Indd	99.000,00	1	APBD	99.000,00	-	99.000,00	-
99	1.3.5.01.01.04.005	Buku Pustaka	1	2018	Peraturan-Peraturan P	120.000,00	1	APBD	120.000,00	-	120.000,00	-
100	1.3.5.01.01.04.005	Buku Pustaka	1	2018	Politik Hukum Pengaku	130.000,00	1	APBD	130.000,00	-	130.000,00	-
101	1.3.5.01.01.04.005	Buku Pustaka	1	2018	Eksistensi dan Impleme	135.000,00	1	APBD	135.000,00	-	135.000,00	-
102	1.3.5.01.01.04.005	Buku Pustaka	1	2018	Peran Hukum Internasi	135.000,00	1	APBD	135.000,00	-	135.000,00	-
103	1.3.5.01.01.04.005	Buku Pustaka	1	2018	UU RI No. 26 Tahun 20	135.000,00	1	APBD	135.000,00	-	135.000,00	-
104	1.3.5.01.01.04.005	Buku Pustaka	1	2018	Pembaruan Hukum Isla	140.000,00	1	APBD	140.000,00	-	140.000,00	-
105	1.3.5.01.01.04.005	Buku Pustaka	1	2018	Pemberantasan Korups	140.000,00	1	APBD	140.000,00	-	140.000,00	-
106	1.3.5.01.01.04.005	Buku Pustaka	1	2018	Konstitusi dan Hukum e	145.000,00	1	APBD	145.000,00	-	145.000,00	-
107	1.3.5.01.01.04.005	Buku Pustaka	1	2018	Pajak Daerah dan Retri	148.000,00	1	APBD	148.000,00	-	148.000,00	-
108	1.3.5.01.01.04.005	Buku Pustaka	1	2018	Hukum Pidana Korupsi	150.000,00	1	APBD	150.000,00	-	150.000,00	-
109	1.3.5.01.01.04.011	Buku Pustaka	1	2010	Ilmu Bahasa	625.700,00	1	APBD	625.700,00	-	625.700,00	-
110	1.3.5.01.01.04.011	Buku Puataka	1	2013	Timor Timur The Untol	86.000,00	1	APBD	86.000,00	-	86.000,00	-
111	1.3.5.01.01.04.011	Buku Pustaka	1	2013	Rahasia Dibalik Sunnah	22.000,00	2	APBD	44.000,00	-	44.000,00	-
112	1.3.5.01.01.04.011	Buku Pustaka	1	2013	Kecamatan	30.000,00	1	APBD	30.000,00	-	30.000,00	-
113	1.3.5.01.01.04.011	Buku Pustaka	1	2013	Mendidik Karakter den	42.000,00	1	APBD	42.000,00	-	42.000,00	-
114	1.3.5.01.01.04.011	Buku Pustaka	1	2013	Musyahid Cinta/Aguk I	43.000,00	1	APBD	43.000,00	-	43.000,00	-
115	1.3.5.01.01.04.011	Buku Pustaka	1	2013	Membangkitkan Raksa	44.800,00	1	APBD	44.800,00	-	44.800,00	-
116	1.3.5.01.01.04.011	Buku Pustaka	1	2013	Abraham Samad/Zaeni	49.900,00	1	APBD	49.900,00	-	49.900,00	-
117	1.3.5.01.01.04.011	Buku Pustaka	1	2013	Antropologi Sastra/Pro	85.000,00	1	APBD	85.000,00	-	85.000,00	-
118	1.3.5.01.01.04.011	Buku Pustaka	1	2014	Pemerintahan tak Bert	30.000,00	2	APBD	60.000,00	-	60.000,00	-
119	1.3.5.01.01.04.011	Buku Pustaka	1	2014	Inspirasi Chirul Tanjung	39.500,00	1	APBD	39.500,00	-	39.500,00	-
120	1.3.5.01.01.04.011	Buku Pustaka	1	2014	Chairul Tanjung : Bang	40.000,00	1	APBD	40.000,00	-	40.000,00	-
121	1.3.5.01.01.04.011	Buku Pustaka	1	2014	Kasyiful Ghita	42.500,00	1	APBD	42.500,00	-	42.500,00	-
122	1.3.5.01.01.04.011	Buku Pustaka	1	2014	45 Tokoh Pengusaha d	44.000,00	1	APBD	44.000,00	-	44.000,00	-
123	1.3.5.01.01.04.011	Buku Pustaka	1	2014	Abraham Samad	49.900,00	2	APBD	99.800,00	-	99.800,00	-
124	1.3.5.01.01.04.011	Buku Pustaka	1	2014	Inspirasi untuk Negeri	50.000,00	2	APBD	100.000,00	-	100.000,00	-
125	1.3.5.01.01.04.011	Buku Pustaka	1	2014	Buku Pintar	59.000,00	1	APBD	59.000,00	-	59.000,00	-
126	1.3.5.01.01.04.011	Buku Pustaka	1	2014	Live Without Limits	62.000,00	1	APBD	62.000,00	-	62.000,00	-
127	1.3.5.01.01.04.011	Buku Pustaka	1	2014	Bahagia Sekarang Juga	64.500,00	1	APBD	64.500,00	-	64.500,00	-

NO.	KODE BARANG	NAMA BARANG	REGISTER	TAHUN PEROLEHAN	JUDUL/PENCIPTA	HARGA SATUAN	JUMLAH BARANG	ASAL-USUL	NILAI PEROLEHAN	AKUMULASI PENYUSUTAN	NILAI BUKU	BEBAN
128	1.3.5.01.01.04.011	Buku Pustaka	1	2014	Jiwa Yang Merajut Nus	65.000,00	1	APBD	65.000,00	-	65.000,00	-
129	1.3.5.01.01.04.011	Buku Pustaka	1	2014	Habibie : Menikmati 50	86.000,00	1	APBD	86.000,00	-	86.000,00	-
130	1.3.5.01.01.04.011	Buku Pustaka	1	2014	Antara Jerman dan Me	90.000,00	1	APBD	90.000,00	-	90.000,00	-
131	1.3.5.01.01.04.011	Buku Pustaka	1	2014	Bung Karno	100.000,00	1	APBD	100.000,00	-	100.000,00	-
132	1.3.5.01.01.05.004	Buku Pustaka	1	2011	Bahasa & Sastra	615.800,00	1	APBD	615.800,00	-	615.800,00	-
133	1.3.5.01.01.05.004	Buku Pustaka	1	2012	Sastra	3.872.500,00	1	APBD	3.872.500,00	-	3.872.500,00	-
134	1.3.5.01.01.05.004	Buku Pustaka	1	2013	Metode Anti Perselingh	21.000,00	1	APBD	21.000,00	-	21.000,00	-
135	1.3.5.01.01.05.004	Buku Pustaka	1	2013	Jurus Jitu Mengelola A	29.800,00	2	APBD	59.600,00	-	59.600,00	-
136	1.3.5.01.01.05.004	Buku Pustaka	1	2013	The Power of Problem,	35.000,00	1	APBD	35.000,00	-	35.000,00	-
137	1.3.5.01.01.05.004	Buku Pustaka	1	2013	Logika/Dr. H. Mundryi	37.000,00	1	APBD	37.000,00	-	37.000,00	-
138	1.3.5.01.01.05.004	Buku Pustaka	1	2013	Dari Penjara ke Penjara	65.000,00	1	APBD	65.000,00	-	65.000,00	-
139	1.3.5.01.01.07.002	Buku Pustaka	1	2010	IPTEK	644.700,00	1	APBD	644.700,00	-	644.700,00	-
140	1.3.5.01.01.07.002	Buku Pustaka	1	2011	Teknologi	413.000,00	1	APBD	413.000,00	-	413.000,00	-
141	1.3.5.01.01.07.002	Buku Pustaka	1	2012	Pengantar Teknologi U	2.988.800,00	1	APBD	2.988.800,00	-	2.988.800,00	-
142	1.3.5.01.01.07.002	Buku Pustaka	1	2013	Ipdek	317.600,00	1	APBD	317.600,00	-	317.600,00	-
143	1.3.5.01.01.07.002	Buku Pustaka	1	2018	Kumpulan Program Kre	100.000,00	1	APBD	100.000,00	-	100.000,00	-
144	1.3.5.01.01.07.002	Buku Pustaka	1	2018	Elektronik Government	111.000,00	1	APBD	111.000,00	-	111.000,00	-
145	1.3.5.01.01.07.002	Buku Pustaka	1	2018	Tutorial 10 hari memb	116.000,00	1	APBD	116.000,00	-	116.000,00	-
146	1.3.5.01.01.07.002	Buku Pustaka	1	2018	E-Commerce, E-Bussine	120.000,00	1	APBD	120.000,00	-	120.000,00	-
147	1.3.5.01.01.07.002	Buku Pustaka	1	2018	Rumus dan Fungsi Exce	121.000,00	1	APBD	121.000,00	-	121.000,00	-
148	1.3.5.01.01.07.002	Buku Pustaka	1	2018	Seri Belajar Sekejap MS	122.000,00	1	APBD	122.000,00	-	122.000,00	-
149	1.3.5.01.01.07.002	Buku Pustaka	1	2018	Membangun Rumus da	125.000,00	1	APBD	125.000,00	-	125.000,00	-
150	1.3.5.01.01.07.002	Buku Pustaka	1	2018	Esensi Bahasa Pemrog	130.000,00	1	APBD	130.000,00	-	130.000,00	-
151	1.3.5.01.01.07.002	Buku Pustaka	1	2018	Kreasi Digital dengan P	148.500,00	1	APBD	148.500,00	-	148.500,00	-
152	1.3.5.01.01.07.005	Buku Pustaka	1	2014	How To Change	25.000,00	1	APBD	25.000,00	-	25.000,00	-
153	1.3.5.01.01.07.005	Buku Pustaka	1	2014	Balanced Score Card	28.500,00	1	APBD	28.500,00	-	28.500,00	-
154	1.3.5.01.01.07.005	Buku Pustaka	1	2014	Kreativitas Organisasi	30.000,00	1	APBD	30.000,00	-	30.000,00	-
155	1.3.5.01.01.07.005	Buku Pustaka	1	2014	Human Resource	34.000,00	1	APBD	34.000,00	-	34.000,00	-
156	1.3.5.01.01.07.005	Buku Pustaka	1	2014	33 Strategi Paling OK N	36.000,00	1	APBD	36.000,00	-	36.000,00	-
157	1.3.5.01.01.07.005	Buku Pustaka	1	2014	Pengembangan Kinerja	38.000,00	1	APBD	38.000,00	-	38.000,00	-
158	1.3.5.01.01.07.005	Buku Pustaka	1	2014	Efektif Meeting	40.000,00	1	APBD	40.000,00	-	40.000,00	-
159	1.3.5.01.01.07.005	Buku Pustaka	1	2014	Manajemen Pemerinta	42.000,00	1	APBD	42.000,00	-	42.000,00	-
160	1.3.5.01.01.07.005	Buku Pustaka	1	2014	Total Quality Manajem	42.000,00	1	APBD	42.000,00	-	42.000,00	-
161	1.3.5.01.01.07.005	Buku Pustaka	1	2014	Menguak Kontroversi-I	45.000,00	1	APBD	45.000,00	-	45.000,00	-


NO.	KODE BARANG	NAMA BARANG	REGISTER	TAHUN PEROLEHAN	JUDUL/PENCIPTA	HARGA SATUAN	JUMLAH BARANG	ASAL-USUL	NILAI PEROLEHAN	AKUMULASI PENYUSUTAN	NILAI BUKU	BEBAN
162	1.3.5.01.01.07.005	Buku Pustaka	1	2014	Menuju Kebangkitan K	48.000,00	1	APBD	48.000,00	-	48.000,00	-
163	1.3.5.01.01.07.005	Buku Pustaka	1	2014	Blue Ocean Strategy	50.000,00	1	APBD	50.000,00	-	50.000,00	-
164	1.3.5.01.01.07.005	Buku Pustaka	1	2014	Green Economy	55.000,00	1	APBD	55.000,00	-	55.000,00	-
165	1.3.5.01.01.07.005	Buku Pustaka	1	2014	DNA Inovator	59.000,00	1	APBD	59.000,00	-	59.000,00	-
166	1.3.5.01.01.07.005	Buku Pustaka	1	2014	Manajemen Strategi	59.000,00	1	APBD	59.000,00	-	59.000,00	-
167	1.3.5.01.01.07.005	Buku Pustaka	1	2014	Manajemen Dasar, Per	60.000,00	1	APBD	60.000,00	-	60.000,00	-
168	1.3.5.01.01.07.005	Buku Pustaka	1	2014	Manajemen SDM	65.000,00	1	APBD	65.000,00	-	65.000,00	-
169	1.3.5.01.01.07.005	Buku Pustaka	1	2014	Manajemen Inovasi	67.500,00	1	APBD	67.500,00	-	67.500,00	-
170	1.3.5.01.01.07.005	Buku Pustaka	1	2014	Manajemen Kinerja	89.000,00	1	APBD	89.000,00	-	89.000,00	-
171	1.3.5.01.01.07.005	Buku Pustaka	1	2014	Pengantar Analisis Keb	95.000,00	1	APBD	95.000,00	-	95.000,00	-
172	1.3.5.01.01.07.005	Buku Pustaka	1	2014	Rahasia Inovasi Steve J	105.000,00	1	APBD	105.000,00	-	105.000,00	-
173	1.3.5.01.01.07.005	Buku Pustaka	1	2014	Dinamika Kelompok	135.000,00	1	APBD	135.000,00	-	135.000,00	-
174	1.3.5.01.01.07.005	Buku Pustaka	1	2018	Sistem Informasi Mana	75.000,00	1	APBD	75.000,00	-	75.000,00	-
175	1.3.5.01.01.07.005	Buku Pustaka	1	2018	Manajemen Keuangan	85.000,00	1	APBD	85.000,00	-	85.000,00	-
176	1.3.5.01.01.07.005	Buku Pustaka	1	2018	Manajemen Organisas	90.000,00	1	APBD	90.000,00	-	90.000,00	-
177	1.3.5.01.01.07.005	Buku Pustaka	1	2018	Manajemen Pendidika	92.500,00	1	APBD	92.500,00	-	92.500,00	-
178	1.3.5.01.01.07.005	Buku Pustaka	1	2018	Manajemen Kearsipan	95.000,00	1	APBD	95.000,00	-	95.000,00	-
179	1.3.5.01.01.07.005	Buku Pustaka	1	2018	Pengantar Ilmu Kepem	110.000,00	1	APBD	110.000,00	-	110.000,00	-
180	1.3.5.01.01.07.005	Buku Pustaka	1	2018	Manajemen Perkantor	125.000,00	1	APBD	125.000,00	-	125.000,00	-
181	1.3.5.01.01.07.005	Buku Pustaka	1	2018	Manajemen Pengemba	140.000,00	1	APBD	140.000,00	-	140.000,00	-
182	1.3.5.01.01.07.005	Buku Pustaka	1	2018	Manajemen Perilaku O	145.000,00	1	APBD	145.000,00	-	145.000,00	-
183	1.3.5.01.01.07.010	Buku Pustaka	1	2010	Manajemen	219.000,00	1	APBD	219.000,00	-	219.000,00	-
184	1.3.5.01.01.07.010	Buku Pustaka	1	2011	Ilmu Manajemen	168.000,00	1	APBD	168.000,00	-	168.000,00	-
185	1.3.5.01.01.07.010	Buku Pustaka	1	2013	Penanggulangan Hama	20.000,00	1	APBD	20.000,00	-	20.000,00	-
186	1.3.5.01.01.09.002	Buku Politik	1	2018	Pantun Spontan ala Irw	100.000,00	1	APBD	100.000,00	-	100.000,00	-
187	1.3.5.01.01.09.002	Buku Pustaka	1	2018	Ilmuan-Ilmuan Muslim	80.000,00	1	APBD	80.000,00	-	80.000,00	-
188	1.3.5.01.01.09.002	Buku Pustaka	1	2018	Pantun Spontan ala Irw	100.000,00	1	APBD	100.000,00	-	100.000,00	-
189	1.3.5.01.01.09.002	Buku Pustaka	1	2018	Pantun Spontan ala Irw	100.000,00	1	APBD	100.000,00	-	100.000,00	-
190	1.3.5.01.01.09.002	Buku Pustaka	1	2018	Pantun Spontan ala Irw	100.000,00	1	APBD	100.000,00	-	100.000,00	-
191	1.3.5.01.01.09.002	Buku Pustaka	1	2018	Pantun Spontan ala Irw	100.000,00	1	APBD	100.000,00	-	100.000,00	-
192	1.3.5.01.01.09.002	Buku Pustaka	1	2018	Pantun Spontan ala Irw	100.000,00	1	APBD	100.000,00	-	100.000,00	-
193	1.3.5.01.01.09.002	Buku Pustaka	1	2018	Biografi Imam Al Gazal	135.000,00	1	APBD	135.000,00	-	135.000,00	-
194	1.3.5.01.01.09.002	Buku Pustaka	1	2018	Biografi Umar Bin Abd	140.000,00	1	APBD	140.000,00	-	140.000,00	-
195	1.3.5.01.01.09.003	Buku Pustaka	1	2018	Metodologi Penelitian	85.000,00	1	APBD	85.000,00	-	85.000,00	-

NO.	KODE BARANG	NAMA BARANG	REGISTER	TAHUN PEROLEHAN	JUDUL/PENCIPTA	HARGA SATUAN	JUMLAH BARANG	ASAL-USUL	NILAI PEROLEHAN	AKUMULASI PENYUSUTAN	NILAI BUKU	BEBAN
196	1.3.5.01.01.09.003	Buku Pustaka	1	2018	Sejarah Peradilan Islam	90.000,00	1	APBD	90.000,00	-	90.000,00	-
197	1.3.5.01.01.09.003	Buku Pustaka	1	2018	Jejak Sejarah Nagari Ku	95.000,00	1	APBD	95.000,00	-	95.000,00	-
198	1.3.5.01.01.09.003	Buku Pustaka	1	2018	Sejarah Peradaban Isla	95.000,00	1	APBD	95.000,00	-	95.000,00	-
199	1.3.5.01.01.09.003	Buku Pustaka	1	2018	Filsafat Ilmu Pengetahu	115.000,00	1	APBD	115.000,00	-	115.000,00	-
200	1.3.5.01.01.09.003	Buku Pustaka	1	2018	Sejarah Pemikiran Islam	115.000,00	1	APBD	115.000,00	-	115.000,00	-
201	1.3.5.01.01.09.003	Buku Pustaka	1	2018	Dari Krisis ke Krisis	125.000,00	1	APBD	125.000,00	-	125.000,00	-
202	1.3.5.01.01.09.003	Buku Pustaka	1	2018	Biografi Beranotasi Mii	135.000,00	1	APBD	135.000,00	-	135.000,00	-

NILAI PEROLEHAN	99.894.800,00
AKUMULASI PENYUSUTAN	-
NILAI/SALDO BUKU	99.894.800,00
BEBAN PENYUSUTAN TAHUN 2	-

MENGETAHUI
KEPALA BADAN

(Dr. Ir. DESNIARTI, M.M)
NIP. 19650824 199003 2 001

Padang, 31 DESEMBER 2023
PENGURUS BARANG

(FERI HIDAYAT, S.Kom)
NIP. 19810929 201001 1 014



PROVINSI : SUMATERA BARAT
UNIT BIDANG : BADAN PENGEMBANGAN SUMBER DAYA MANUSIA

KARTU INVENTARIS BARANG KIB F (KONSTRUKSI DALAM Pengerjaan)

KODE LOKASI : 11.01.13.00.300051.00000.00000.XXXX

NO.	KODE BARANG	JENIS BARANG/NAMA BARANG	REGISTER	TAHUN PEROLEHAN	TANGGAL DOKUMEN	NOMOR DOKUMEN	ALAMAT	NILAI PEROLEHAN	AKUMULASI PENYUSUTAN	NILAI BUKU	BEBAN
1	2	3	4	5	6	7	8	9	10	11	12
1	1.3.6.01.01.01.003	DED Rehab Gedung Asrama	17	2022	2022-11-30	-	JL. RAYA PADANG BESI	64.790.600,00	-	64.790.600,00	-

NILAI PEROLEHAN	64.790.600,00
AKUMULASI PENYUSUTAN	-
NILAI/SALDO BUKU	64.790.600,00
BEBAN PENYUSUTAN TAHUN 2023	-

MENGETAHUI

KEPALA BADAN



(Dr. Ir. DESI MARTI, M.M)

NIP. 19650824199003 2 001

Padang, 31 DESEMBER 2023

PENGURUS BARANG

(FERI HIDAYAT, S.Kom)

NIP. 19810929 201001 1 014



PROVINSI : SUMATERA BARAT
UNIT BIDANG : BADAN PENGEMBANGAN SUMBER DAYA MANUSIA

KARTU INVENTARIS BARANG ASET TIDAK BERWUJUD (NILAI BUKU)

KODE LOKASI : 11.01.13.00.300051.00000.00000.XXXX

NO.	KODE BARANG	NAMA BARANG	REGISTER	TAHUN PEROLEHAN	HARGA SATUAN	JUMLAH BARANG	KETERANGAN	NILAI PEROLEHAN	AKUMULASI PENYUSUTAN	NILAI BUKU	BEBAN
1	1.5.3.01.01.09.002	Software SIM Alumni Diklat	1	2011	39.900.000,00	1	-	39.900.000,00	39.900.000,00	-	-

NILAI PEROLEHAN	39.900.000,00
AKUMULASI PENYUSUTAN	39.900.000,00
NILAI/SALDO BUKU	-
BEBAN PENYUSUTAN TAHUN 2	-


MENGETAHUI

KEPALA BADAN


(Dr. Ir. DEWI MARTI, M.M)
NIP. 19650824199003 2 001

Padang, 31 DESEMBER 2023

PENGURUS BARANG


(FERI HIDAYAT, S.Kom)
NIP. 19810929 201001 1 014



PROVINSI
UNIT BIDANG

: SUMATERA BARAT
: BADAN PENGEMBANGAN SUMBER DAYA MANUSIA

KARTU INVENTARIS BARANG ASET TIDAK BERMANFAAT (NILAI BUKU)

KODE LOKASI : 11.01.13.00.300051.00000.00000.XXXX


NO.	KODE BARANG	NAMA BARANG	REGISTER	TAHUN PEROLEHAN	MERЕК/TIPE	NOMOR SERTIFIKAT/NOMOR PABRIK/NOMOR	HARGA SATUAN	JUMLAH BARANG	NAMA OBYEK	NILAI PEROLEHAN	AKUMULASI PENYUSUTAN	NILAI BUKU	BEBAN
1	2	3	4	5	6	7	8	9	10	11	12	13	14
1	1.5.4.01.01.01.002	Kendaraan Roda 4	1	1988	Mitsubishi	-	42.500.000,00	1	KANTOR BADAN PENGEMBANGAN SUMBER DAYA	42.500.000,00	42.500.000,00	-	-
2	1.5.4.01.01.01.002	Bus	1	2001	Mitsubishi	-/MHMFE349E1RO13486	110.000.000,00	1	KANTOR BADAN PENGEMBANGAN SUMBER DAYA	110.000.000,00	110.000.000,00	-	-
3	1.5.4.01.01.01.002	Bus	1	2001	Mitsubishi	-/MHMFE394E1RO13488	110.000.000,00	1	KANTOR BADAN PENGEMBANGAN SUMBER DAYA	110.000.000,00	110.000.000,00	-	-
4	1.5.4.01.01.01.002	Kursi Kerja Staf	1	2002	Futura	-/-/	198.907,50	15	KANTOR BADAN PENGEMBANGAN SUMBER DAYA	2.983.612,50	2.983.612,50	-	-
5	1.5.4.01.01.01.002	Pompa Air	1	2009	Sanyo	-	2.498.000,00	2	KANTOR BADAN PENGEMBANGAN SUMBER DAYA	4.996.000,00	4.996.000,00	-	-
6	1.5.4.01.01.01.002	Wireless	1	2011	TOA ZW-3200	-/-/	8.800.000,00	1	KANTOR BADAN PENGEMBANGAN SUMBER DAYA	8.800.000,00	8.800.000,00	-	-
7	1.5.4.01.01.01.002	Notebook	2	2012	Samsung	-/-/	10.000.000,00	1	KANTOR BADAN PENGEMBANGAN SUMBER DAYA	10.000.000,00	10.000.000,00	-	-
8	1.5.4.01.01.01.002	Notebook	1	2012	Sony Vaio	-/-/	10.000.000,00	1	KANTOR BADAN PENGEMBANGAN SUMBER DAYA	10.000.000,00	10.000.000,00	-	-
9	1.5.4.01.01.01.002	Notebook	2	2012	Sony Vaio	-/-/	10.000.000,00	1	KANTOR BADAN PENGEMBANGAN SUMBER DAYA	10.000.000,00	10.000.000,00	-	-
10	1.5.4.01.01.01.002	UPS	1	2012	ICA	-/-/	1.270.000,00	1	KANTOR BADAN PENGEMBANGAN SUMBER DAYA	1.270.000,00	1.270.000,00	-	-
11	1.5.4.01.01.01.002	Notebook	1	2013	Acer TMP 243	-/-/	8.000.000,00	1	KANTOR BADAN PENGEMBANGAN SUMBER DAYA	8.000.000,00	8.000.000,00	-	-
12	1.5.4.01.01.01.002	Printer	1	2013	Canon	-/-/	1.200.000,00	1	KANTOR BADAN PENGEMBANGAN SUMBER DAYA	1.200.000,00	1.200.000,00	-	-
13	1.5.4.01.01.01.002	Printer	1	2013	Epson LQ 2190	-/-/	7.500.000,00	1	KANTOR BADAN PENGEMBANGAN SUMBER DAYA	7.500.000,00	7.500.000,00	-	-
14	1.5.4.01.01.01.002	Notebook	1	2014	Acer	-/-/	8.029.000,00	1	KANTOR BADAN PENGEMBANGAN SUMBER DAYA	8.029.000,00	8.029.000,00	-	-
15	1.5.4.01.01.01.002	Printer LaserJet Color	1	2014	HP Pro 200	-/-/	5.020.000,00	1	KANTOR BADAN PENGEMBANGAN SUMBER DAYA	5.020.000,00	5.020.000,00	-	-

NO.	KODE BARANG	NAMA BARANG	REGISTER	TAHUN PEROLEHAN	MEREK/TIPE	NOMOR SERTIFIKAT/NOMOR PABRIK/NOMOR	HARGA SATUAN	JUMLAH BARANG	NAMA OBYEK	NILAI PEROLEHAN	AKUMULASI PENYUSUTAN	NILAI BUKU	BEBAN
16	1.5.4.01.01.01.002	UPS	1	2014	ICA	-/-/-	1.287.000,00	4	KANTOR BADAN PENGEMBANGAN SUMBER DAYA	5.148.000,00	5.148.000,00	-	-
17	1.5.4.01.01.01.002	Printer LaserJet Warna	1	2015	Fuji Xerox	-/-/-	5.824.000,00	4	KANTOR BADAN PENGEMBANGAN SUMBER DAYA	23.296.000,00	23.296.000,00	-	-

NILAI PEROLEHAN	368.742.612,50
AKUMULASI PENYUSUTAN	368.742.612,50
NILAI/SALDO BUKU	-
BEBAN PENYUSUTAN TAHUN 2	-

MENGETAHUI
KEPALA BADAN

(Dr. Ir. DESI WARTI, M.M)
NIP. 19650824 199003 2 001

Padang, 31 DESEMBER 2023
PENGURUS BARANG

(FERI HIDAYAT, S.Kom)
NIP. 19810929 201001 1 014



PEMERINTAH PROVINSI SUMATERA BARAT
BADAN PENGEMBANGAN SUMBER DAYA MANUSIA

Jl. Padang Besi Indarung, Km. 12, Indarung, Padang

Telp. (0751) 71860, Fax. 0751 – 72370

Homepage : <http://bpsdm.sumbarprov.go.id>, Email : bpsdm@sumbarprov.go.id

BERITA ACARA REKONSILIASI

Nomor : 01/BAR/BPSDM-2024

Pada hari ini Jum'at tanggal Sembilan Belas bulan Januari tahun Dua Ribu Dua Puluh Empat bertempat di Badan Pengembangan Sumber Daya Manusia Provinsi Sumatera Barat, yang bertanda tangan dibawah ini :

Nama : FERI HIDAYAT, S.Kom
NIP : 198109292010011014
Pangkat/Gol : Penata Muda / III.a
Jabatan : Pengurus Barang

Dalam hal ini bertindak sebagai Pengurus Barang Pengguna Pada Badan Pengembangan Sumber Daya Manusia selanjutnya sebagai PIHAKPERTAMA.

Nama : SUCIANA WULANDARI, A.Md
NIP : 199309122022032006
Pangkat/Gol : Pengatur/ II.c
Jabatan : Verifikator Keuangan

Dalam hal ini bertindak sebagai pelaksana akuntansi pada Badan Pengembangan Sumber Daya Manusia Provinsi Sumatera Barat, selanjutnya sebagai PIHAK KEDUA.

PIHAK PERTAMA dan PIHAK KEDUA telah melaksanakan rekonsiliasi data BMD dengan membandingkan data laporan BMD dengan Laporan Neraca per **31 Desember 2023** Dengan hasil sebagaimana dalam Lampiran.

Demikian Berita Acara Rekonsiliasi dibuat dengan sebenar- benarnya, untuk dapat dipergunakan dalam rangka mendukung Laporan BMD dan Laporan neraca.

PIHAK KEDUA


SUCIANA WULANDARI, A.Md
NIP. 19930912 202203 2 006

PIHAK PERTAMA


FERI HIDAYAT, S.Kom
NIP. 19810929 201001 1 014

MENGETAHUI,

**KEPALA
BADAN PENGEMBANGAN SUMBER DAYA MANUSIA
PROVINSI SUMATERA BARAT**



Dr. Ir. DESNIARTI, M.M
NIP. 19650824 199003 2 001

BERITA ACARA REKONSILIASI

1. Saldo Awal

No.	Uraian	Saldo Awal per 31 Des 2022 (11)		Perbedaan
		Laporan BMD Pengguna Barang (Rp)	Neraca SKPD (Rp)	
(1)	(2)	(3)	(4)	(5)= (3)-(4)
A.	ASET LANCAR			
	Persediaan			
B.	ASET TETAP	60.093.665.889,81	60.093.665.889,81	
	1. Tanah	22.267.700.000,00	22.267.700.000,00	
	2. Peralatan dan Mesin	11.920.739.992,51	11.920.739.992,51	
	3. Gedung dan Bangunan	25.740.540.497,30	25.740.540.497,30	
	4. Jalan, Jaringan dan Irigasi	-	-	
	5. Aset Tetap Lainnya	99.894.800,00	99.894.800,00	
	6. Konstruksi Dalam Pengerjaan	64.790.600,00	64.790.600,00	
	7. Akumulasi Penyusutan	15.408.408.379,55	15.408.408.379,55	
	ASET LAINNYA			
	1. Kemitraan dengan Pihak Ketiga			
	2. Aset Tidak Berwujud	39.900.000,00	39.900.000,00	
	3. Aset Lain-lain	368.742.612,50	368.742.612,50	
	4. Akumulasi Amortisasi Aset Tidak Berwujud	39.900.000,00	39.900.000,00	
C.	5. Akumulasi Penyusutan Aset Lainnya	368.742.612,50	368.742.612,50	

Penjelasan terjadinya perbedaan :

1. Tidak Ada
2. Dst.

2. Saldo Akhir

No.	Uraian	Saldo Awal per(11)		Perbedaan
		Laporan BMD Pengguna Barang (Rp)	Neraca SKPD (Rp)	
(1)	(2)	(3)	(4)	(5)= (3)- (4)
A.	ASET LANCAR			
	Persediaan			
B.	ASET TETAP			
	1. Tanah	22.267.700.000,00	22.267.700.000,00	
	2. Peralatan dan Mesin	11.866.396.242.,18	11.866.396.242.,18	
	3. Gedung dan Bangunan	25.790.040.497,30	25.790.040.497,30	
	4. Jalan, Jaringan dan Irigasi	-	-	
	5. Aset Tetap Lainnya	99.894.800,00	99.894.800,00	
	6. Konstruksi Dalam Pengerjaan	64.790.600,00	64.790.600,00	
	7. Akumulasi Penyusutan	16.557.402.858,33	16.557.402.858,33	
	ASET LAINNYA			
	1. Kemitraan dengan Pihak Ketiga			
	2. Aset Tidak Berwujud	39.900.000,00	39.900.000,00	
	3. Aset Lain-lain	368.742.612,50	368.742.612,50	
	4. Akumulasi Amortisasi Aset Tidak Berwujud	39.900.000,00	39.900.000,00	
C.	5. Akumulasi Penyusutan Aset Lainnya	368.742.612,50	368.742.612,50	

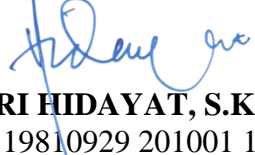
Penjelasan terjadinya perbedaan :

1. Tidak Ada
2. Dst.

PIHAK KEDUA



SUCIANA WULANDARI, A.Md
 NIP. 19930912 202203 2 006

PIHAK PERTAMA


FERI HIDAYAT, S.Kom
 NIP. 19810929 201001 1 014

MENGETAHUI,

**KEPALA
 BADAN PENGEMBANGAN SUMBER DAYA MANUSIA
 PROVINSI SUMATERA BARAT**



Dr. Ir. DESNIARTI, M.M
 NIP. 19650824 199003 2 001



PEMERINTAH PROVINSI SUMATERA BARAT
BADAN PENGEMBANGAN SUMBER DAYA MANUSIA

Jl. Padang Besi Indarung, Km. 12, Indarung, Padang
Telp. (0751) 71860, Fax. 0751 – 72370

Homepage : <http://bpsdm.sumbarprov.go.id>, Email : bpsdm@sumbarprov.go.id

SURAT PERTANGGUNGJAWABAN MUTLAK

Nomor : 02/SPTJM/BPSDM-20224

Saya yang bertanda tangan dibawah ini :

Nama : Dr. Ir. DESNIARTI, M.M
NIP : 19650824 199003 2 001
Pangkat/Gol : Pembina Utama Muda / IV.c
Jabatan : Kepala Badan
Unit Kerja : BPSDM Provinsi Sumatera Barat

Dalam hal ini bertindak sebagai Pengguna Barang, menyatakan bahwa setelah dilakukan inventarisasi ditemukan kesalahan pencatatan Barang Milik Daerah (BMD) pada Badan Pengembangan Sumber Daya Manusia Provinsi Sumatera Barat dengan rincian sebagai berikut :

No. *	Kodefikasi*	Nama Barang*	Harga Satuan*	Jumlah Harga*	Kesalahan Pencatatan*	Pencatatan Seharusnya*

*)Sesuaikan dengan kebutuhan

Kesalahan pencatatan diatas terjadi karena :

1. Nihil
2. Nihil

Kesalahan pencatatan ini dapat dibuktikan dengan dokumen-dokumen yang terlampir bersama dengan surat pernyataan ini, Demikian surat pernyataan ini dibuat untuk dapat dipergunakan sebagaimana mestinya.

Padang, 19 Januari 2024

Yang menyatakan,
Kepala


Badan Pengembangan Sumber Daya Manusia
Provinsi Sumatera Barat





Dr. Ir. DESNIARTI, M.M
NIP. 19650824 199003 2 001

DAFTAR REALISASI BELANJA MODAL
BADAN PENGEMBANGAN SUMBER DAYA MANUSIA
TAHUNAN (1 JANUARI - 31 DESEMBER) TAHUN 2023


JENIS	No	Uraian	No. Tgl SP2D/Kuitansi	No. Tgl Kontrak	Nama Rekanan	Jk Waktu Pelaksanaan	No. Tgl BAST	Lokasi Barang	Panjang /Luas	Merk/Type	Jumlah Unit	Harga Satuan	NILAI PEROLEHAN	Keterangan	PERIODE
TANAH															2023 SEMESTER 1
TANAH															2023 SEMESTER 1
PERALATAN DAN MESIN		Belanja Peralatan kedokteran Umum										429.000,00	429.000,00		2023 SEMESTER 1
PERALATAN DAN MESIN															2023 SEMESTER 1
PERALATAN DAN MESIN															2023 SEMESTER 1
PERALATAN DAN MESIN															2023 SEMESTER 1
PERALATAN DAN MESIN															2023 SEMESTER 1
GEDUNG DAN BANGUNAN															2023 SEMESTER 1
GEDUNG DAN BANGUNAN															2023 SEMESTER 1
JALAN,IRIGASI DAN JARINGAN															2023 SEMESTER 1
JALAN,IRIGASI DAN JARINGAN															2023 SEMESTER 1
ASET TETAP LAINNYA															2023 SEMESTER 1
ASET LAINNYA															2023 SEMESTER 1
TOTAL SEMESTER I													429.000,00		2023 SEMESTER 1
TANAH															2023 SEMESTER 2
TANAH															2023 SEMESTER 2
PERALATAN DAN MESIN		- Pengadaan Kursi Tunggu	08.00/06.0/000845/UP/5.04.0.00.0.00.01.0000/P.03/7/2023		CV. SARANTAU WIJAYA	5 HARI		BPSDM	-		1,00	4.800.000,00	4.800.000,00		2023 SEMESTER 2
GEDUNG DAN BANGUNAN															2023 SEMESTER 2
GEDUNG DAN BANGUNAN															2023 SEMESTER 2
JALAN,IRIGASI DAN JARINGAN															2023 SEMESTER 2
JALAN,IRIGASI DAN JARINGAN															2023 SEMESTER 2
ASET TETAP LAINNYA		Pengadaan Peralatan Podcast	08.00/06.0/001166/UP/5.04.0.00.0.00.01.0000/P.05/8/2023	Nomor 30/SPK/PL.Podcast/PA/BP SDM-2023 tanggal 11 Agustus 2023	PT. SINARMULIA ANDALAS INFOCOM	7 hari		BPSDM	-						2023 SEMESTER 2
ASET TETAP LAINNYA		- 1 unitTASCAM MIXCAST 4 (Mixer)								Tascam	1,00	Rp 12.000.000,00	12.000.000,00		2023 SEMESTER 2
ASET TETAP LAINNYA		- 2 unit Mic Podcast								Tascam	2,00	Rp 1.350.000,00	2.700.000,00		2023 SEMESTER 2
ASET TETAP LAINNYA		- 4 unit Head Set								Tascam	4,00	Rp 850.000,00	3.400.000,00		2023 SEMESTER 2
ASET TETAP LAINNYA		- 2 rol kabel Connector								Canare	2,00	Rp 150.000,00	300.000,00		2023 SEMESTER 2
ASET TETAP LAINNYA		- 4 unit Mic Stan								Tascam	4,00	Rp 1.200.000,00	4.800.000,00		2023 SEMESTER 2
ASET TETAP LAINNYA		- 2 unit Penyaring Suara								Tascam	2,00	Rp 450.000,00	900.000,00		2023 SEMESTER 2
ASET TETAP LAINNYA		- 2 set Kabel Stereo								Canare	2,00	Rp 350.000,00	700.000,00		2023 SEMESTER 2
ASET TETAP LAINNYA		- 1 unit Camera								Obsbot	1,00	Rp 4.400.000,00	4.400.000,00		2023 SEMESTER 2
ASET TETAP LAINNYA		- 1 set Kabel-kabel								Tascam	1,00	Rp 350.000,00	350.000,00		2023 SEMESTER 2
ASET LAINNYA															2023 SEMESTER 2
TOTAL SEMESTER II													34.350.000,00		2023 SEMESTER 2
TOTAL KESLURUHAN													34.779.000,00		

Padang, 31 DESEMBER 2023
Pengguna Barang
BADAN PENGEMBANGAN SUMBER DAYA MANUSIA

Dr. H. DESNIARTI, M.M
NIP. 196508241990032001











**DAFTAR BELANJA JASA DIKAPITALISIR
BADAN PENGEMBANGAN SUMBER DAYA MANUSIA
TAHUNAN (1 JANUARI - 31 DESEMBER) TAHUN 2023**

KRITERIA	No	Uraian/Dikapitalisir ke Jenis Aset Tetap & Lainnya	No, Tgl SP2D/Kuitansi	No, Tgl Kontrak	Nama Rekanan	Merk/Type	Jumlah Unit	Harga Satuan	NILAI PEROLEHAN	PERIODE
TANAH										2023 SEMESTER 1
KE PERALATAN DAN MESIN										2023 SEMESTER 1
KE PERALATAN DAN MESIN										2023 SEMESTER 1
KE GEDUNG DAN BANGUNAN		Pemeliharaan Atap Lapangan		17/SPK/PL.Gdg.Kantor/KPA/BPSDM-2023,	PT. Tiga Fas Sentosa		1	174.028.720,15	174.028.720,15	2023 SEMESTER 1
KE GEDUNG DAN BANGUNAN		Pemeliharaan Lorong Gedung		23/SPK /PL.Gdg.Kantor/PA/BPSDM-2023,	CV. Erindo Ihsan Perkasa		1	189.299.610,75	189.299.610,75	2023 SEMESTER 1
KE GEDUNG DAN BANGUNAN		Rehab Interior Ruangan Podcast			CV. Erindo Ihsan Perkasa		1	31.300.000,00	31.300.000,00	2023 SEMESTER 1
KE JALAN,IRIGASI DAN JARINGAN										2023 SEMESTER 1
KE JALAN,IRIGASI DAN JARINGAN										2023 SEMESTER 1
KE ASET TETAP LAINNYA										2023 SEMESTER 1
KE ASET LAINNYA										2023 SEMESTER 1
TOTAL SEMESTER I									394.628.330,90	
TANAH										2023 SEMESTER 2
KE PERALATAN DAN MESIN										2023 SEMESTER 2
KE PERALATAN DAN MESIN										2023 SEMESTER 2
KE GEDUNG DAN BANGUNAN		Pemeliharaan Ruang Podcast	08.00/06.0/001445/UP/5.04.0.00.0.00.01.000 0/P.06/11/2023					1	49.500.000,00	2023 SEMESTER 2
KE GEDUNG DAN BANGUNAN										2023 SEMESTER 2
KE JALAN,IRIGASI DAN JARINGAN										2023 SEMESTER 2
KE JALAN,IRIGASI DAN JARINGAN										2023 SEMESTER 2
KE ASET TETAP LAINNYA										2023 SEMESTER 2
KE ASET LAINNYA										2023 SEMESTER 2
TOTAL SEMESTER II									49.500.000,00	
TOTAL KESELURUHAN									444.128.330,90	

Padang, 31 DESEMBER 2023
Pengguna Barang
BADAN PENGEMBANGAN SDM



Dr. Ir. DESNIARTI, M.M
NIP. 196508241990032001

DAFTAR PEMELIHARAAN
BADAN PENGEMBANGAN SUMBER DAYA MANUSIA
TAHUNAN (1 JANUARI - 31 DESEMBER) TAHUN 2023

JENIS	No	Nama / Jenis Barang yang dilakukan Pemeliharaan	Uraian Pemeliharaan	Kode Rekening	TOTAL	Satuan	Harga Satuan	Jumlah Biaya	Keterangan	PERIODE
TANAH										2023 SEMESTER 1
TANAH										2023 SEMESTER 1
PERALATAN DAN MESIN	1	Pompa Air Turbo 3 pass	Pemeliharaan Pompa Air Besar	5.04.01.1.09.11.5.1.02.03.02.0117	2	unit	3.000.000	6.000.000		2023 SEMESTER 1
PERALATAN DAN MESIN	2	Pompa Air Jet/Jet pump + 60 m	Pemeliharaan Pompa Air	5.04.01.1.09.11.5.1.02.03.02.0117	1	unit	5.000.000	5.000.000		2023 SEMESTER 1
PERALATAN DAN MESIN	3	PC Unit	Pemeliharaan Komputer	5.04.01.1.09.11.5.1.02.03.02.0405	21	unit	750.000	15.750.000		2023 SEMESTER 1
PERALATAN DAN MESIN	4	Jaringan Komputer dan LAN	Perbaikan Jaringan LAN	5.04.01.1.09.11.5.1.02.03.02.0117	1	set	12.432.000	12.432.000		2023 SEMESTER 1
PERALATAN DAN MESIN	5	CCTV	Pemeliharaan CCTV	5.04.01.1.09.11.5.1.02.03.02.0117	3	unit	5.000.000	15.000.000		2023 SEMESTER 1
PERALATAN DAN MESIN	6	Pompa Air Jet/Jet pump + 60 m	Pemeliharaan Pompa Air	5.04.01.1.09.11.5.1.02.03.02.0117	1	unit	4.950.000	4.950.000		2023 SEMESTER 1
PERALATAN DAN MESIN	7	Sound System	Pemeliharaan Sound System	5.04.01.1.09.11.5.1.02.03.02.0117	1	set	5.680.000	5.680.000		2023 SEMESTER 1
PERALATAN DAN MESIN	8	Genset > 50 Kva	Pemeliharaan Genset 100 KVA	5.04.01.1.09.11.5.1.02.03.02.0117	1	unit	5.155.000	5.155.000		2023 SEMESTER 1
PERALATAN DAN MESIN	9	A.C Split	Pemeliharaan AC	5.04.01.1.09.11.5.1.02.03.02.0121	30	unit	210.000	6.300.000		2023 SEMESTER 1
PERALATAN DAN MESIN	10	Genset < 50 Kva	Pemeliharaan Genset 25 KVA	5.04.01.1.09.11.5.1.02.03.02.0117	2	unit	4.250.364	8.500.728		2023 SEMESTER 1
PERALATAN DAN MESIN	11	A.C Split	Pemeliharaan AC	5.04.01.1.09.11.5.1.02.03.02.0121	8	unit	610.000	4.880.000		2023 SEMESTER 1
PERALATAN DAN MESIN	12	Genset > 50 Kva	Pemeliharaan Genset 75 KVA	5.04.01.1.09.11.5.1.02.03.02.0117	1	unit	7.240.000	7.240.000		2023 SEMESTER 1
PERALATAN DAN MESIN	13	Tabung Pemadam Kebakaran	Pengisian Tabung Pemadam Kebakaran		30	unit	250.000,00	7.500.000,00		2023 SEMESTER 1
PERALATAN DAN MESIN	14	Lcd Proyektor/Infokus	Pemeliharaan Peralatan Komputer	5.04.01.1.09.11.5.1.02.03.02.0411	8	unit	486.667	3.893.336		2023 SEMESTER 1
PERALATAN DAN MESIN	15	Mebel	Pemeliharaan Mebel	5.04.01.1.09.11.5.1.02.03.03.0001	8	unit	610.000	4.880.000		2023 SEMESTER 1
PERALATAN DAN MESIN	16	Kendaraan Roda 4	Pemeliharaan Kendaraan Dinas BA 88	5.04.01.1.09.02.5.1.02.03.02.0036	1	unit	3.750.000	3.750.000		2023 SEMESTER 1
PERALATAN DAN MESIN	17	Bus	Pemeliharaan Kendaraan (BUS) BA 7217 B	5.04.01.1.09.02.5.1.02.03.02.0036	1	unit	1.900.000	1.900.000		2023 SEMESTER 1
PERALATAN DAN MESIN	18	Kendaraan Roda 4	Pemeliharaan Kendaraan Dinas BA 1632 B	5.04.01.1.09.02.5.1.02.03.02.0036	1	unit	1.500.000	1.500.000		2023 SEMESTER 1
PERALATAN DAN MESIN	19	Kendaraan Roda 4	Pemeliharaan Kendaraan Dinas BA 1054 B	5.04.01.1.09.02.5.1.02.03.02.0036	1	unit	1.500.000	1.500.000		2023 SEMESTER 1
PERALATAN DAN MESIN	20	Kendaraan Roda 4	Pemeliharaan Kendaraan Dinas BA 1821 B	5.04.01.1.09.02.5.1.02.03.02.0036	1	unit	5.500.000	5.500.000		2023 SEMESTER 1
PERALATAN DAN MESIN	21	Kendaraan Roda 4	Pemeliharaan Kendaraan Dinas BA 1054 B	5.04.01.1.09.02.5.1.02.03.02.0036	1	unit	3.746.914	3.746.914		2023 SEMESTER 1
PERALATAN DAN MESIN	22	Kendaraan Roda 4	Pemeliharaan Kendaraan Dinas BA 1175 B	5.04.01.1.09.02.5.1.02.03.02.0036	1	unit	5.999.791	5.999.791		2023 SEMESTER 1
BANGUNAN GEDUNG	23	Jaringan Listrik	Pemeliharaan Jaringan Listrik	5.04.01.1.09.11.5.1.02.03.04.0124	1	set	6.000.000	6.000.000		2023 SEMESTER 1
BANGUNAN GEDUNG	24	Jaringan Listrik	Pemeliharaan Jaringan Listrik	5.04.01.1.09.11.5.1.02.03.04.0124	1	set	2.380.000	2.380.000		2023 SEMESTER 1
BANGUNAN GEDUNG	25	Jaringan Listrik	Pemeliharaan Jaringan Listrik	5.04.01.1.09.11.5.1.02.03.04.0124	1	set	2.480.000	2.480.000		2023 SEMESTER 1
PERALATAN DAN MESIN	26	Kendaraan Roda 4	Pemeliharaan Kendaraan Dinas BA 88	5.04.01.1.09.02.5.1.02.03.02.0036	1	unit	6.705.408	6.705.408		2023 SEMESTER 1
PERALATAN DAN MESIN	27	Kendaraan Roda 4	Pemeliharaan Kendaraan Dinas BA 1632 B	5.04.01.1.09.02.5.1.02.03.02.0036	1	unit	5.500.000	5.500.000		2023 SEMESTER 1
PERALATAN DAN MESIN	28	Bus	Pajak Kendaraan Dinas BA 7217 B	5.04.01.1.09.02.5.1.02.02.01.0067	1	unit	1.628.850	1.628.850		2023 SEMESTER 1
PERALATAN DAN MESIN	29	Bus	Pajak Kendaraan Dinas BA 7221 B	5.04.01.1.09.02.5.1.02.02.01.0067	1	unit	1.628.850	1.628.850		2023 SEMESTER 1
PERALATAN DAN MESIN	30	Kendaraan Roda 2	Pemeliharaan Kendaraan Dinas BA 2434 B	5.04.01.1.09.02.5.1.02.03.02.0036	1	unit	1.044.000	1.044.000		2023 SEMESTER 1
PERALATAN DAN MESIN	31	Kendaraan Roda 2	Pemeliharaan Kendaraan Dinas BA 4014 O	5.04.01.1.09.02.5.1.02.03.02.0036	1	unit	69.000	69.000		2023 SEMESTER 1

PERALATAN DAN MESIN	32	Kendaraan Roda 2	Pemeliharaan Kendaraan Dinas BA 2081 O	5.04.01.1.09.02.5.1.02.03.02.0036	1	unit	250.000	250.000		2023 SEMESTER 1
PERALATAN DAN MESIN	33	Kendaraan Roda 4	Pemeliharaan Kendaraan Dinas BA 1175 B	5.04.01.1.09.02.5.1.02.03.02.0036	1	unit	5.000.000	5.000.000		2023 SEMESTER 1
PERALATAN DAN MESIN	34	Kendaraan Roda 4	Pemeliharaan Kendaraan Dinas BA 1821 B	5.04.01.1.09.02.5.1.02.03.02.0036	1	unit	5.284.537	5.284.537		2023 SEMESTER 1
PERALATAN DAN MESIN	35	Kendaraan Roda 2	Pemeliharaan Kendaraan Dinas BA 2434 B	5.04.01.1.09.02.5.1.02.03.02.0036	1	unit	106.450	106.450		2023 SEMESTER 1
PERALATAN DAN MESIN	36	Kendaraan Roda 2	Pemeliharaan Kendaraan Dinas BA 2081 O	5.04.01.1.09.02.5.1.02.03.02.0036	1	unit	137.150	137.150		2023 SEMESTER 1
PERALATAN DAN MESIN	37	Pajak Kendaraan	Pajak STNK		1	paket	3.501.300	3.501.300		2023 SEMESTER 1
PERALATAN DAN MESIN	38	Asuransi Kendaraan	Asuransi Kendaraan Roda 4		1	paket	28.766.840	28.766.840		2023 SEMESTER 1
										2023 SEMESTER 1
BANGUNAN GEDUNG	1	Gedung Kantor	Rahab Interior Ruangan Podcast	5.04.01.1.09.11.5.1.02.03.03.0001	1	paket	31.300.000	31.300.000		2023 SEMESTER 1
BANGUNAN GEDUNG	2	Gedung Kantor	Koridor	5.04.01.1.09.11.5.1.02.03.03.0002	1	paket	189.299.611	189.299.611		2023 SEMESTER 1
BANGUNAN GEDUNG	3	Gedung Kantor	Atap Lapangan Olah raga	5.04.01.1.09.11.5.1.02.03.03.0003	1	paket	174.028.720	174.028.720		2023 SEMESTER 1
BANGUNAN GEDUNG	4	Jaringan Air	Pemeliharaan Jaringan Air	5.04.01.1.09.11.5.1.02.03.03.0001	1	set	10.000.000	10.000.000		2023 SEMESTER 1
JALAN,IRIGASI DAN JARINGAN								-		2023 SEMESTER 1
JALAN,IRIGASI DAN JARINGAN								-		2023 SEMESTER 1
ASET TETAP LAINNYA								-		2023 SEMESTER 1
ASET LAINNYA								-		2023 SEMESTER 1
TOTAL SEMESTER 1		TOTAL						612.168.485		
TANAH										2023 SEMESTER 2
TANAH										2023 SEMESTER 2
PERALATAN DAN MESIN	1	Printer	Pemeliharaan Peralatan Komputer	5.04.01.1.09.11.5.1.02.03.02.0411	5	Unit	602.000	3.010.000		2023 SEMESTER 2
PERALATAN DAN MESIN	2	A.C Split	Pemeliharaan AC	5.04.01.1.09.11.5.1.02.03.02.0121	6	Unit	587.500	3.525.000		2023 SEMESTER 2
PERALATAN DAN MESIN	3	Genset < 50 Kva	Pemeliharaan Genset 25 KVA	5.04.01.1.09.11.5.1.02.03.02.0117	1	Unit	1.525.000	1.525.000		2023 SEMESTER 2
PERALATAN DAN MESIN	4	Komputer	Pemeliharaan Peralatan Komputer	5.04.01.1.09.11.5.1.02.03.02.0411	5	Unit	600.000	3.000.000		2023 SEMESTER 2
PERALATAN DAN MESIN	5	A.C Split	Pemeliharaan AC	5.04.01.1.09.11.5.1.02.03.02.0121	9	Unit	559.444	5.035.000		2023 SEMESTER 2
PERALATAN DAN MESIN	6	Pompa Air	Pemeliharaan Pompa Air	5.04.01.1.09.11.5.1.02.03.02.0117	4	Unit	1.200.000	4.800.000		2023 SEMESTER 2
PERALATAN DAN MESIN	7	Pompa Air Turbo 3 pass	Pemeliharaan Pompa Air Besar	5.04.01.1.09.11.5.1.02.03.02.0117	3	Unit	1.000.000	3.000.000		2023 SEMESTER 2
PERALATAN DAN MESIN	8	Notebook	Pemeliharaan Peralatan Komputer	5.04.01.1.09.11.5.1.02.03.02.0411	2	Unit	562.500	1.125.000		2023 SEMESTER 2
PERALATAN DAN MESIN	9	Komputer	Pemeliharaan Peralatan Komputer	5.04.01.1.09.11.5.1.02.03.02.0411	2	Unit	640.000	1.280.000		2023 SEMESTER 2
PERALATAN DAN MESIN	10	Jaringan Air	Pemeliharaan Jaringan Air	5.04.01.1.09.11.5.1.02.03.04.0124	1	Ls	1.700.000	1.700.000		2023 SEMESTER 2
PERALATAN DAN MESIN	11	Jaringan Listrik	Pemeliharaan Jaringan Listrik	5.04.01.1.09.11.5.1.02.03.04.0124	1	Ls	1.500.000	1.500.000		2023 SEMESTER 2
PERALATAN DAN MESIN	12	Jaringan Listrik	Pemeliharaan Jaringan Listrik	5.04.01.1.09.11.5.1.02.03.04.0124	1	Ls	750.000	750.000		2023 SEMESTER 2
PERALATAN DAN MESIN	13	Jaringan Listrik	Pemeliharaan Jaringan Listrik	5.04.01.1.09.11.5.1.02.03.04.0124	1	Ls	5.500.000	1.844.000		2023 SEMESTER 2
PERALATAN DAN MESIN	14	Pajak Kendaraan	Pajak STNK		1	Unit	176.000	176.000		2023 SEMESTER 2
PERALATAN DAN MESIN	15	Kendaraan Roda 4	Pemeliharaan Kendaraan Dinas BA 88	5.04.01.1.09.02.5.1.02.03.02.0036	1	Unit	185.000	185.000		2023 SEMESTER 2
PERALATAN DAN MESIN	16	Kendaraan Roda 2	Pemeliharaan Kendaraan Dinas BA 2081 O	5.04.01.1.09.02.5.1.02.03.02.0036	1	Unit	133.000	133.000		2023 SEMESTER 2
PERALATAN DAN MESIN	17	Kendaraan Roda 4	Pemeliharaan Kendaraan Dinas BA 1971 QY	5.04.01.1.09.02.5.1.02.03.02.0036	1	Unit	800.000	800.000		2023 SEMESTER 2
PERALATAN DAN MESIN	18	Kendaraan Roda 2	Pemeliharaan Kendaraan Dinas BA 4041 Q	5.04.01.1.09.02.5.1.02.03.02.0036	1	Unit	164.000	164.000		2023 SEMESTER 2
PERALATAN DAN MESIN	19	Kendaraan Roda 4	Pemeliharaan Kendaraan Dinas BA 1175 B	5.04.01.1.09.02.5.1.02.03.02.0036	1	Unit	4.560.500	4.560.500		2023 SEMESTER 2
PERALATAN DAN MESIN	20	Kendaraan Roda 4	Pemeliharaan Kendaraan Dinas BA 88	5.04.01.1.09.02.5.1.02.03.02.0036	1	Unit	15.625.000	15.625.000		2023 SEMESTER 2
PERALATAN DAN MESIN	21	Kendaraan Roda 4	Pemeliharaan Kendaraan Dinas BA 1632 B	5.04.01.1.09.02.5.1.02.03.02.0036	1	Unit	1.175.000	1.175.000		2023 SEMESTER 2
PERALATAN DAN MESIN	22	Bus	Pemeliharaan Kendaraan Dinas BA 7721 B	5.04.01.1.09.02.5.1.02.03.02.0036	1	Unit	890.000	890.000		2023 SEMESTER 2
PERALATAN DAN MESIN	23	Kendaraan Roda 4	Pemeliharaan Kendaraan Dinas BA 1175 B	5.04.01.1.09.02.5.1.02.03.02.0036	1	Unit	1.070.000	1.070.000		2023 SEMESTER 2
PERALATAN DAN MESIN	24	Kendaraan Roda 2	Pemeliharaan Kendaraan Dinas BA 3360 B	5.04.01.1.09.02.5.1.02.03.02.0036	1	Unit	60.000	60.000		2023 SEMESTER 2
PERALATAN DAN MESIN	25	Bus	Pemeliharaan Kendaraan Dinas BA 7217 B	5.04.01.1.09.02.5.1.02.03.02.0036	1	Unit	1.095.000	1.095.000		2023 SEMESTER 2
PERALATAN DAN MESIN	26	Kendaraan Roda 4	Pemeliharaan Kendaraan Dinas BA 1632 B	5.04.01.1.09.02.5.1.02.03.02.0036	1	Unit	1.605.000	1.605.000		2023 SEMESTER 2

PERALATAN DAN MESIN	27	Kendaraan Roda 4	Pemeliharaan Kendaraan Dinas BA 1821 B	5.04.01.1.09.02.5.1.02.03.02.0036	1	Unit	9.385.000	9.385.000		2023 SEMESTER 2
PERALATAN DAN MESIN	28	Kendaraan Roda 4	Pemeliharaan Kendaraan Dinas BA 88	5.04.01.1.09.02.5.1.02.03.02.0036	1	Unit	6.547.000	6.547.000		2023 SEMESTER 2
PERALATAN DAN MESIN	29	Kendaraan Roda 2	Pemeliharaan Kendaraan Dinas BA 3360 B	5.04.01.1.09.02.5.1.02.03.02.0036	1	Unit	176.000	176.000		2023 SEMESTER 2
PERALATAN DAN MESIN	30	Kendaraan Roda 2	Pemeliharaan Kendaraan Dinas BA 3181 A	5.04.01.1.09.02.5.1.02.03.02.0036	1	Unit	999.500	999.500		2023 SEMESTER 2
PERALATAN DAN MESIN	31	Kendaraan Roda 2	Pemeliharaan Kendaraan Dinas BA 3359 B	5.04.01.1.09.02.5.1.02.03.02.0036	1	Unit	429.000	429.000		2023 SEMESTER 2
PERALATAN DAN MESIN	32	Kendaraan Roda 2	Pemeliharaan Kendaraan Dinas BA 4041 Q	5.04.01.1.09.02.5.1.02.03.02.0036	1	Unit	120.000	120.000		2023 SEMESTER 2
PERALATAN DAN MESIN	33	Kendaraan Roda 4	Pemeliharaan Kendaraan Dinas BA 88, BA 7217 B, BA 1054 B, BA 7221 B	5.04.01.1.09.02.5.1.02.03.02.0036	4	Unit	5.812.750	23.251.000		2023 SEMESTER 2
PERALATAN DAN MESIN	34	Kendaraan Roda 2	Pemeliharaan Kendaraan Dinas BA 3360 B	5.04.01.1.09.02.5.1.02.03.02.0036	1	Unit	402.000	402.000		2023 SEMESTER 2
PERALATAN DAN MESIN	35	Kendaraan Roda 2	Pemeliharaan Kendaraan Dinas BA 2434 B	5.04.01.1.09.02.5.1.02.03.02.0036	1	Unit	475.000	475.000		2023 SEMESTER 2
PERALATAN DAN MESIN	36	Kendaraan Roda 4	Pemeliharaan Kendaraan roda 4	5.04.01.1.09.02.5.1.02.03.02.0036	1	Unit	6.640.000	6.640.000		2023 SEMESTER 2
PERALATAN DAN MESIN	37	Kendaraan Roda 4	Pemeliharaan Kendaraan Dinas BA 1821 B	5.04.01.1.09.02.5.1.02.03.02.0036	1	Unit	2.650.000	2.650.000		2023 SEMESTER 2
PERALATAN DAN MESIN	38	Bus	Pajak Kendaraan Bus	5.04.01.1.09.02.5.1.02.03.02.0036	2	Unit	1.345.150	2.690.300		2023 SEMESTER 2
PERALATAN DAN MESIN	39	A.C Split	Pemeliharaan AC	5.04.01.1.09.11.5.1.02.03.02.0121	6	Unit	625.000	3.750.000		2023 SEMESTER 2
PERALATAN DAN MESIN	40	Pompa Air	Pemeliharaan Pompa Air	5.04.01.1.09.11.5.1.02.03.02.0117	1	Unit	4.000.000	4.000.000		2023 SEMESTER 2
PERALATAN DAN MESIN	41	Pajak Kendaraan	Pajak STNK		1	Paket	4.616.250	4.616.250		2023 SEMESTER 2
PERALATAN DAN MESIN	42	Kendaraan Roda 2	Pemeliharaan Sepeda Motor 2 unit	5.04.01.1.09.02.5.1.02.03.02.0036	2	Unit	225.000	450.000		2023 SEMESTER 2
PERALATAN DAN MESIN	43	Jaringan Listrik	Pemeliharaan Jaringan Listrik	5.04.01.1.09.11.5.1.02.03.04.0124	1	Ls	3.500.000	3.500.000		2023 SEMESTER 2
PERALATAN DAN MESIN	44	A.C Split	Pemeliharaan AC	5.04.01.1.09.11.5.1.02.03.02.0121	8	Unit	537.500	4.300.000		2023 SEMESTER 2
PERALATAN DAN MESIN	45	Pemeliharaan Jaringan Air	Pemeliharaan Jaringan Air	5.04.01.1.09.11.5.1.02.03.04.0124	1	Ls	7.500.000	7.500.000		2023 SEMESTER 2
PERALATAN DAN MESIN	46									2023 SEMESTER 2
BANGUNAN GEDUNG	1	Gedung Kantor	Pemeliharaan Ruang Podcast	5.04.01.1.09.11.5.1.02.03.03.0001	1	Unit	49.500.000	49.500.000		2023 SEMESTER 2
BANGUNAN GEDUNG	2									2023 SEMESTER 2
JALAN,IRIGASI DAN JARINGAN										2023 SEMESTER 2
JALAN,IRIGASI DAN JARINGAN										2023 SEMESTER 2
ASET TETAP LAINNYA										2023 SEMESTER 2
ASET LAINNYA										2023 SEMESTER 2
TOTAL SEMESTER 2		TOTAL						191.013.550		
TOTAL KESELURUHAN								803.182.035		

Padang, 31 Oktober 2023

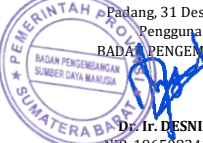
Pengguna Barang
BADAN PENGEMBANGAN SDM



Dr. H. DESNIARTI, M.M
NIP. 196508241990032001


DAFTAR KOREKSI NILAI
BADAN PENGEMBANGAN SUMBER DAYA MANUSIA
TAHUNAN (1 JANUARI - 31 DESEMBER) TAHUN 2023

MUTASI TAMBAH/KURANG	JENIS	NO	URAIAN	NO DOKUMEN	TGL DOKUMEN	PANJANG/LUAS	MERK/TYPE	TAHUN PEROLEHAN	JUMLAH UNIT	HARGA SATUAN	NILAI PEROLEHAN	AKUMULASI PENYUSUTAN	KETERANGAN	PERIODE
MUTASI TAMBAH	TANAH	1												2023 SEMESTER 1
MUTASI TAMBAH	PERALATAN DAN MESIN	1												2023 SEMESTER 1
MUTASI TAMBAH	GEDUNG DAN BANGUNAN	1												2023 SEMESTER 1
MUTASI TAMBAH	JALAN, IRIGASI DAN JARINGAN	1												2023 SEMESTER 1
MUTASI TAMBAH	ASET TETAP LAINNYA	1												2023 SEMESTER 1
MUTASI TAMBAH	ASET LAINNYA	1												2023 SEMESTER 1
MUTASI KURANG	TANAH	1												2023 SEMESTER 1
MUTASI KURANG	PERALATAN DAN MESIN	1												2023 SEMESTER 1
MUTASI KURANG	GEDUNG DAN BANGUNAN	1												2023 SEMESTER 1
MUTASI KURANG	JALAN, IRIGASI DAN JARINGAN	1												2023 SEMESTER 1
MUTASI KURANG	ASET TETAP LAINNYA	1												2023 SEMESTER 1
MUTASI KURANG	ASET LAINNYA	1												2023 SEMESTER 1
NIHIL														
TOTAL														
MUTASI TAMBAH	TANAH	1												2023 SEMESTER 2
MUTASI TAMBAH	PERALATAN DAN MESIN	1	Pembulatan Aplikasi									1,08		2023 SEMESTER 2
MUTASI TAMBAH	GEDUNG DAN BANGUNAN	1	Pembulatan Aplikasi									0,01		2023 SEMESTER 2
MUTASI TAMBAH	JALAN, IRIGASI DAN JARINGAN	1												2023 SEMESTER 2
MUTASI TAMBAH	ASET TETAP LAINNYA	1												2023 SEMESTER 2
MUTASI TAMBAH	ASET LAINNYA	1												2023 SEMESTER 2
MUTASI KURANG	TANAH	1												2023 SEMESTER 2
MUTASI KURANG	PERALATAN DAN MESIN	1	koreksi extra kompatabel								5.650.000,00			2023 SEMESTER 2
MUTASI KURANG	PERALATAN DAN MESIN	1									0,33	0,40		2023 SEMESTER 2
MUTASI KURANG	GEDUNG DAN BANGUNAN	1										0,75		2023 SEMESTER 2
MUTASI KURANG	JALAN, IRIGASI DAN JARINGAN	1												2023 SEMESTER 2
MUTASI KURANG	ASET TETAP LAINNYA	1												2023 SEMESTER 2
MUTASI KURANG	ASET LAINNYA	1												2023 SEMESTER 2
TOTAL														

Padang, 31 Desember 2023
 Pengguna Barang
BADAN PENGEMBANGAN SDM
 BADAN PENGEMBANGAN SUMBER DAYA MANUSIA

 Dr. Ir. DESNIARTI, M.M
 NIP. 196508241990032001

DAFTAR HIBAH
BADAN PENGEMBANGAN SUMBER DAYA MANUSIA
TAHUNAN (1 JANUARI - 31 DESEMBER) TAHUN 2023


MUTASI TAMBAH/KURANG	JENIS	NO	URAIAN	NO DOKUMEN	TGL DOKUMEN	PANJANG/LUAS	MERK/TYPER	TAHUN PEROLEHAN	JUMLAH UNIT	HARGA SATUAN	NILAI PEROLEHAN	AKUMULASI PENYUSUTAN	KETERANGAN	PERIODE
MUTASI TAMBAH	TANAH	1												2023 SEMESTER 1
MUTASI TAMBAH	PERALATAN DAN MESIN	1												2023 SEMESTER 1
MUTASI TAMBAH	GEDUNG DAN BANGUNAN	1												2023 SEMESTER 1
MUTASI TAMBAH	JALAN, IRIGASI DAN JARINGAN	1												2023 SEMESTER 1
MUTASI TAMBAH	ASET TETAP LAINNYA	1												2023 SEMESTER 1
MUTASI TAMBAH	ASET LAINNYA	1												2023 SEMESTER 1
MUTASI KURANG	TANAH	1												2023 SEMESTER 1
MUTASI KURANG	PERALATAN DAN MESIN	1												2023 SEMESTER 1
MUTASI KURANG	GEDUNG DAN BANGUNAN	1												2023 SEMESTER 1
MUTASI KURANG	JALAN, IRIGASI DAN JARINGAN	1												2023 SEMESTER 1
MUTASI KURANG	ASET TETAP LAINNYA	1												2023 SEMESTER 1
MUTASI KURANG	ASET LAINNYA	1												2023 SEMESTER 1
NIHIL														
TOTAL														
MUTASI TAMBAH	TANAH	1												2023 SEMESTER 2
MUTASI TAMBAH	PERALATAN DAN MESIN	1												2023 SEMESTER 2
MUTASI TAMBAH	GEDUNG DAN BANGUNAN	1												2023 SEMESTER 2
MUTASI TAMBAH	JALAN, IRIGASI DAN JARINGAN	1												2023 SEMESTER 2
MUTASI TAMBAH	ASET TETAP LAINNYA	1												2023 SEMESTER 2
MUTASI TAMBAH	ASET LAINNYA	1												2023 SEMESTER 2
MUTASI KURANG	TANAH	1												2023 SEMESTER 2
MUTASI KURANG	PERALATAN DAN MESIN	1												2023 SEMESTER 2
MUTASI KURANG	GEDUNG DAN BANGUNAN	1												2023 SEMESTER 2
MUTASI KURANG	JALAN, IRIGASI DAN JARINGAN	1												2023 SEMESTER 2
MUTASI KURANG	ASET TETAP LAINNYA	1												2023 SEMESTER 2
MUTASI KURANG	ASET LAINNYA	1												2023 SEMESTER 2
NIHIL														
TOTAL														

Padang, 31 Desember 2023
 Pengguna Barang
 BADAN PENGEMBANGAN SDM

Dr. Ir. DESNIARTI, M.M
 NIP. 196308241990032001

DAFTAR MUTASI ANTAR SKPD
BADAN PENGEMBANGAN SUMBER DAYA MANUSIA
TAHUNAN (1 JANUARI - 31 DESEMBER) TAHUN 2023

MUTASI TAMBAH/KURANG	JENIS	NO	URAIAN	NO DOKUMEN	TGL DOKUMEN	PANJANG/LUAS	MERK/TYPE	TAHUN PEROLEHAN	JUMLAH UNIT	HARGA SATUAN	NILAI PEROLEHAN	AKUMULASI PENYUSUTAN	KETERANGAN	PERIODE
MUTASI TAMBAH	TANAH													2023 SEMESTER 1
MUTASI TAMBAH	PERALATAN DAN MESIN													2023 SEMESTER 1
MUTASI TAMBAH	GEDUNG DAN BANGUNAN													2023 SEMESTER 1
MUTASI TAMBAH	JALAN, IRIGASI DAN JARINGAN													2023 SEMESTER 1
MUTASI TAMBAH	ASET TETAP LAINNYA													2023 SEMESTER 1
MUTASI TAMBAH	ASET LAINNYA													2023 SEMESTER 1
MUTASI KURANG	TANAH													2023 SEMESTER 1
MUTASI KURANG	PERALATAN DAN MESIN													2023 SEMESTER 1
MUTASI KURANG	GEDUNG DAN BANGUNAN													2023 SEMESTER 1
MUTASI KURANG	JALAN, IRIGASI DAN JARINGAN													2023 SEMESTER 1
MUTASI KURANG	ASET TETAP LAINNYA													2023 SEMESTER 1
MUTASI KURANG	ASET LAINNYA													2023 SEMESTER 1
TOTAL														
MUTASI TAMBAH	TANAH													2023 SEMESTER 2
MUTASI TAMBAH	PERALATAN DAN MESIN		Kendaraan Dinas Roda 4				Nissan X-Trail	2012	1	318.956.250,00	318.956.250,00	318.956.250,00		2023 SEMESTER 2
MUTASI TAMBAH	GEDUNG DAN BANGUNAN													2023 SEMESTER 2
MUTASI TAMBAH	JALAN, IRIGASI DAN JARINGAN													2023 SEMESTER 2
MUTASI TAMBAH	ASET TETAP LAINNYA													2023 SEMESTER 2
MUTASI TAMBAH	ASET LAINNYA													2023 SEMESTER 2
MUTASI KURANG	TANAH													2023 SEMESTER 2
MUTASI KURANG	PERALATAN DAN MESIN		Kendaraan Dinas Roda 4				Toyota Inova Venturer	2019	1	402.000.000,00	402.000.000,00	201.000.000,00		2023 SEMESTER 2
MUTASI KURANG	GEDUNG DAN BANGUNAN													2023 SEMESTER 2
MUTASI KURANG	JALAN, IRIGASI DAN JARINGAN													2023 SEMESTER 2
MUTASI KURANG	ASET TETAP LAINNYA													2023 SEMESTER 2
MUTASI KURANG	ASET LAINNYA													2023 SEMESTER 2
TOTAL											720.956.250,00	519.956.250,00		

NIHIL

Padang, 31 Desember 2023
Pengguna Barang
BADAN PENGEMBANGAN SDM

Dr. Ir. LESNIARTI, M.M
NIP. 196508241990032001



PEMERINTAH PROVINSI SUMATERA BARAT

DINAS KESEHATAN

Jalan Perintis Kemerdekaan No. 65A, Jati, Padang Timur, Kota Padang, Kode Pos: 25129
Laman: dinkes.sumbarprov.go.id, Pos-el: dinaskesehatan@sumbarprov.go.id

BERITA ACARA SERAH TERIMA ASET TETAP
DARI DINAS KESEHATAN PROVINSI SUMATERA BARAT
KEPADA BADAN PENGEMBANGAN SUMBER DAYA MANUSIA PROVINSI SUMATERA BARAT

Nomor : 032 168 /Sekt/VII/2023

Pada hari ini Senin tanggal Dua Puluh Empat bulan Juli tahun Dua Ribu Dua Puluh Tiga, kami yang bertanda tangan dibawah ini :

1. **dr. Lila Yanwar, MARS** : **Kepala Dinas Kesehatan Provinsi Sumatera Barat**, bertindak untuk dan atas nama Pemerintah Provinsi Sumatera Barat selaku Pengguna Barang Milik Daerah beralamat di jalan Perintis Kemerdekaan No. 65. A Padang, selanjutnya disebut **PIHAK PERTAMA**
2. **Dr. Ir. Desniarti, M.M** : **Kepala Badan Pengembangan Sumber Daya Manusia Provinsi Sumatera Barat**, bertindak untuk dan atas nama Pemerintah Provinsi Sumatera Barat selaku Pengelola Barang Milik Daerah, beralamat di jalan Raya Indarung Km 12 Padang Besi Kec. Lubuk Kilangan Padang selanjutnya disebut **PIHAK KEDUA**

PIHAK PERTAMA telah menyerahkan kepada PIHAK KEDUA dan PIHAK KEDUA telah menerima dari PIHAK PERTAMA Peralatan dan Mesin Berupa Kendaraan Dinas Nissan X-Trail Tahun 2012 sebanyak 1 (satu) unit dengan Total Nilai Rp. 318.956.250,00 (Tiga Ratus Delapan Belas Juta Sembilan Ratus Lima Puluh Enam Ribu Dua Ratus Lima Puluh Rupiah) sebagaimana terlampir. Demikianlah Berita Acara ini dibuat, untuk dapat dipergunakan sebagaimana mestinya.

PIHAK KEDUA
Yang Menerima



Dr. Ir. Desniarti, M.M
Pembina Utama Muda
Nip. 19650824 199003 2 001

PIHAK PERTAMA
Yang Menyerahkan



dr. Lila Yanwar, MARS
Pembina Utama Muda
Nip. 19720330 200212 2 001


Mengetahui
Sekretaris Daerah Provinsi Sumatera Barat



Drs. Hansastri, MM
Pembina Utama Muda
Nip. 19641013 199103 1 001

Lampiran : Berita Acara Serah Terima
 Nomor : 032. / 168 / Sekr/VII/2023

No	Jenis Barang / Nama Barang	Nomor		Merk / Type	Tahun Perolehan	Nomor Rangka	Nomor Mesin	Nomor Polisi	Jumlah Unit	Harga Satuan (Rp)	Harga Perolehan	Akm. Penyusutan (Rp)	Nilai Buku (Rp)	Ket
		Kode Barang	Register											
1	2	3	4	5	6	7	8		9	10	11	12	13	14
1	Kendaraan Dinas / Micro Bus	1.3.2.02.01.02.002	1	Nissan X-Trail	2012	MHBF2CG3FCI007990	MR20026929 R	BA 45	1	318.956.250,00	318.956.250,00	318.956.250,00	-	BPSDM Prov. Sumbang
TOTAL											318.956.250,00			



DAFTAR REKLAS ANTAR KELOMPOK ASET
 BADAN PENGEMBANGAN SUMBER DAYA MANUSIA
 TAHUNAN (1 JANUARI - 31 DESEMBER) TAHUN 2023

KRITERIA	NO	NAMA BARANG	NO DOKUMEN	TGL DOKUMEN	PANJANG/LUAS	MERK/TYPE	TAHUN PEROLEHAN	JUMLAH UNIT	HARGA SATUAN	NILAI PEROLEHAN	AKUMULASI PENYUSUTAN	KETERANGAN	PERIODE
RECLASS KIB B KE ASET TAK BERMANFAAT	1												2023 SEMESTER 1
	2												2023 SEMESTER 1
	3												2023 SEMESTER 1
TOTAL													
RECLASS KIB B KE ASET TAK BERMANFAAT	1												2023 SEMESTER 2
	2												2023 SEMESTER 2
	3												2023 SEMESTER 2
RECLASS KIB E KE KIB B	1	Peralatan Podcast					2023		29.550.000,00	29.550.000,00			2023 SEMESTER 2
													2023 SEMESTER 2
													2023 SEMESTER 2
													2023 SEMESTER 2
													2023 SEMESTER 2
TOTAL										29.550.000,00			

Padang, 31 Desember 2023
 Pengantar Barang
 BADAN PENGEMBANGAN SDM
 BADAN PENGEMBANGAN SUMBER DAYA MANUSIA
 SUMATERA BARAT
 Dr. Ir. DESNIARTI, M.M
 NIP. 196508241990032001



**DAFTAR BELANJA MODAL YANG TIDAK DIKAPITALISIR
BADAN PENGEMBANGAN SUMBER DAYA MANUSIA
TAHUNAN (1 JANUARI - 31 DESEMBER) TAHUN 2023**

JENIS	No	Uraian	No, Tgl SP2D/Kuitansi	No, Tgl Kontrak	Nama Rekanan	Merk/Type	Jumlah Unit	Harga Satuan	NILAI PEROLEHAN	Keterangan	PERIODE
TANAH	1										
TANAH	2										2023 SEMESTER 1
PERALATAN DAN MESIN	1	Belanja Peralatan kedokteran Umum							429.000,00		2023 SEMESTER 1
PERALATAN DAN MESIN	2										2023 SEMESTER 1
GEDUNG DAN BANGUNAN	1										2023 SEMESTER 1
GEDUNG DAN BANGUNAN	2										2023 SEMESTER 1
JALAN, IRIGASI DAN JARINGAN	1										2023 SEMESTER 1
JALAN, IRIGASI DAN JARINGAN	2										2023 SEMESTER 1
ASET TETAP LAINNYA	1										2023 SEMESTER 1
ASET TETAP LAINNYA	2										2023 SEMESTER 1
ASET LAINNYA	1										2023 SEMESTER 1
ASET LAINNYA	2										2023 SEMESTER 1
TOTAL									429.000,00		
TANAH	1										2023 SEMESTER 2
TANAH	2										2023 SEMESTER 2
PERALATAN DAN MESIN	1										2023 SEMESTER 2
GEDUNG DAN BANGUNAN	1										2023 SEMESTER 2
GEDUNG DAN BANGUNAN	2										2023 SEMESTER 2
JALAN, IRIGASI DAN JARINGAN	1										2023 SEMESTER 2
JALAN, IRIGASI DAN JARINGAN	2										2023 SEMESTER 2
ASET TETAP LAINNYA	1										2023 SEMESTER 2
ASET TETAP LAINNYA	2										2023 SEMESTER 2
ASET TETAP LAINNYA	3										2023 SEMESTER 2
ASET TETAP LAINNYA	4										2023 SEMESTER 2
ASET TETAP LAINNYA	5										2023 SEMESTER 2
ASET LAINNYA	1										2023 SEMESTER 2
ASET LAINNYA	2										2023 SEMESTER 2
TOTAL									-		
TOTAL KESELURUHAN									429.000,00		

Padang, Desember 2023
Pengguna Barang
BADAN PENGEMBANGAN SDM
BADAN PENGEMBANGAN
SUMBER DAYA MANUSIA

Dr. H. DENIARTI, M.M
NIP. 196508241990032001

DAFTAR PENGHAPUSAN DENGAN SK GUBERNUR
BADAN PENGEMBANGAN SUMBER DAYA MANUSIA
TAHUNAN (1 JANUARI - 31 DESEMBER) TAHUN 2023

JENIS	NO	URAIAN	NO DOKUMEN	TGL DOKUMEN	PANJANG/LUAS	MERK/TYPE	TAHUN PEROLEHAN	JUMLAH UNIT	HARGA SATUAN	NILAI PEROLEHAN	AKUMULASI PENYUSUTAN	NILAI BUKU	KETERANGAN	PERIODE
TANAH														2023 SEMESTER 1
PERALATAN DAN MESIN														2023 SEMESTER 1
PERALATAN DAN MESIN														2023 SEMESTER 1
GEDUNG DAN BANGUNAN														2023 SEMESTER 1
GEDUNG DAN BANGUNAN														2023 SEMESTER 1
GEDUNG DAN BANGUNAN														2023 SEMESTER 1
JALAN, IRIGASI DAN JARINGAN														2023 SEMESTER 1
JALAN, IRIGASI DAN JARINGAN														2023 SEMESTER 1
ASET TETAP LAINNYA														2023 SEMESTER 1
ASET TETAP LAINNYA														2023 SEMESTER 1
ASET LAINNYA														2023 SEMESTER 1
TOTAL										-	-			
TANAH														2023 SEMESTER 2
PERALATAN DAN MESIN														2023 SEMESTER 2
PERALATAN DAN MESIN														2023 SEMESTER 2
GEDUNG DAN BANGUNAN														2023 SEMESTER 2
GEDUNG DAN BANGUNAN														2023 SEMESTER 2
GEDUNG DAN BANGUNAN														2023 SEMESTER 2
JALAN, IRIGASI DAN JARINGAN														2023 SEMESTER 2
JALAN, IRIGASI DAN JARINGAN														2023 SEMESTER 2
ASET TETAP LAINNYA														2023 SEMESTER 2
ASET TETAP LAINNYA														2023 SEMESTER 2
ASET LAINNYA														2023 SEMESTER 2
TOTAL										-	-			

NIHIL

N I H I L

Padang, 31 Desember 2023
Pengguna Barang
BADAN PENGEMBANGAN SDM

Dr. Ir. DESNIARTI, M.M
NIP. 196508241990032001

